

Thành phố Izumo

Sách hướng dẫn

Cách phân loại và xử lý rác

Bản lưu



Phát hành 1/4/2022

大好き☆出雲!
IZUMO

Trao đổi tại quầy hay qua điện thoại là bằng tiếng Nhật

Sách hướng dẫn về các quy tắc chung trong việc đổ rác

Mục lục

Tổng quan về xử lý rác ở thành phố Izumo	2~3
Yêu cầu khi đổ rác	4
Điểm thay đổi trong phân loại rác từ tháng 4/2022	5
Phân loại rác/ quy trình xử lý/ tái chế dùng lại	6
Cách sử dụng các loại túi rác và phiếu thu gom rác chỉ định	7
Rác cháy được	8~9
Rác nghiền nát	10~11
Rác chôn lấp	11
Vỏ lon/ vỏ chai lọ thủy tinh	12
Chai nhựa/ Pin	13
Ống huỳnh quang, đĩa dùng một lần, dầu ăn thải	14
Giấy báo cũ	15
Trạm tái chế	16~17
Rác cỡ lớn	18~19
Chế độ hỗ trợ liên qua đến rác	19
Mang rác trực tiếp đến cơ sở xử lý	20~23
Luật tái chế thiết bị gia dụng Xử lý thiết bị là đối tượng tái chế	24
Xử lý máy tính/ Vứt rác trái phép	25
Loại rác không được thành phố thu gom Xử lý xác vật nuôi và chất thải kinh doanh	26
Danh sách phân loại mặt hàng (theo thứ tự bảng chữ cái)	27~38
Danh sách công ty được cấp phép thu gom và vận chuyển rác thải đô thị	39
App hỗ trợ xử lý rác "San a-ru"	40



Tổng quan về xử lý rác ở thành phố Izumo

Chào mừng đến với thành phố Izumo. Ở mỗi nơi bạn sống, thiết bị xử lý và tái chế rác thải không giống nhau, nên cách phân loại và xử lý rác là khác nhau. Hãy cùng nhau tuân thủ các quy tắc, cùng nhau xây dựng Thành phố Izumo xinh đẹp.

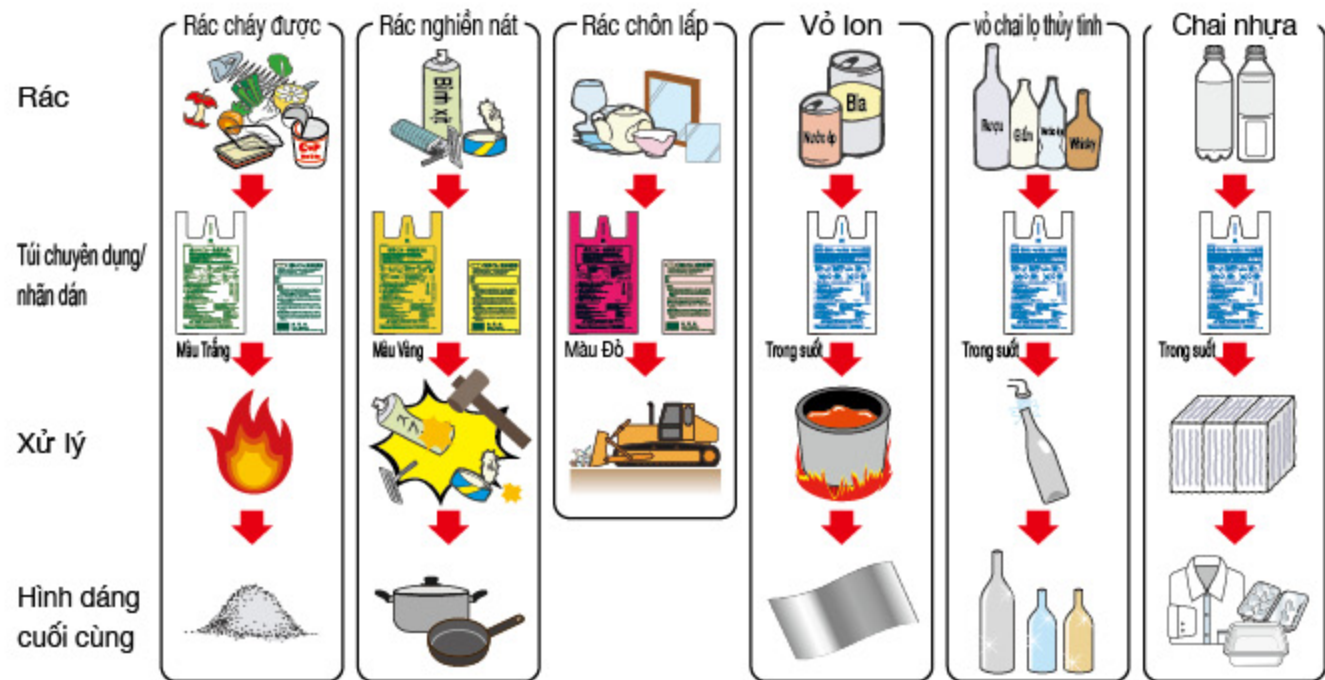
Hãy phân loại và đổ rác theo 6 loại

Lý do phân loại rác là mỗi loại rác có cách xử lý khác nhau, có loại được tái chế và tái sử dụng lại.

Hãy phân loại và đổ rác theo 6 loại: "Rác cháy được", "Rác nghiền nát", "Rác chôn lấp", "Vỏ lon", "Vỏ chai lọ thủy tinh", "Chai nhựa".

Mỗi loại rác có túi riêng, có màu sắc khác nhau.

"Vỏ lon", "Vỏ chai lọ thủy tinh", "Chai nhựa" được tái chế lại.



Rác cháy được (Trang 8-9)

"Rác cháy được" bao gồm rác thực phẩm, nhựa mềm, quần áo, tờ giấy, sản phẩm từ cao su, cành cây, v.v.

Xem trang 15-17, không đổ cùng rác cháy được.

"Rác cháy được" cho vào túi rác màu trắng và viết tên mình trên đó. Túi rác được bán tại các siêu thị hay trung tâm gia đình.

Rác nghiền nát (Trang 10-11)

"Rác nghiền nát" bao gồm rác kim loại, thiết bị gia dụng nhỏ, nhựa cứng, bột lửa và bình xịt.

Sử dụng hết

Rác không bỏ vừa túi như vali, xe ba bánh, ghế,...hãy dán nhãn màu vàng và ghi tên mình.

Rác chôn lấp (Trang 11)

"Rác chôn lấp" bao gồm chai lọ vỡ, dụng cụ mỹ phẩm đựng dầu, đồ thủy tinh và đồ gốm.



"Rác chôn lấp" cho vào túi màu đỏ và viết tên mình trên đó.

Vỏ lon đồ uống, chai thủy tinh, chai nhựa (Trang 12-13)

Tháo bỏ nắp và nhãn.

Nhãn, nắp bằng nhựa cho vào rác cháy được (túi màu trắng), nắp kim loại là rác nghiền nát (túi màu vàng).



Các loại túi trong suốt giống nhau, nhưng cách tái chế và ngày thu gom khác nhau, vì vậy hãy để riêng vỏ lon, vỏ chai, chai nhựa.

Rác cỡ lớn

Toàn bộ rác dài hơn 1m đều là rác cỡ lớn. **Đồ rác cỡ lớn phải hên trước.** Xem trang 18, 19 để biết cách đổ rác.

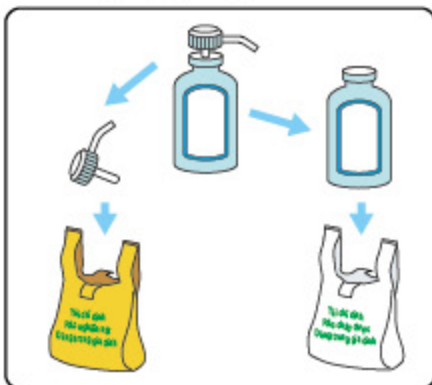


Loại rác dễ bị nhầm

Cách đổ dầu ăn thải



Cách đổ hộp đựng dầu gội




Cách đổ khăn giấy



Yêu cầu khi đổ rác

Hãy đọc kỹ trang tiếp theo để đổ rác đúng quy tắc.

Rác cháy được thu gom tuần 2 lần, rác không cháy được là tháng 1 đến 2 lần. Xem "lịch thu gom rác" của từng quận để biết ngày thu gom.





Yêu cầu khi đổ rác

1 Đổ rác trước 8:30 ngày thu gom



Xem ngày thu gom của từng khu vực trên “**lịch thu gom rác**” và mang đổ trước 8:30 ngày thu gom.

※Thời gian thu gom sẽ có thay đổi tùy thuộc điều kiện giao thông và phân bố phương tiện.
Hãy đổ rác trước 8:30. **Rác đổ không theo quy tắc sẽ không được thu gom.**

2 Phân loại chính xác

Đọc kỹ sách hướng dẫn và phân loại chính xác.

※Rác không phân loại đúng sẽ không được thu gom.



Kim loại dài hơn 30cm có lẫn trong rác cháy được là nguyên nhân gây hỏng các thiết bị của cơ sở, và phải sửa chữa rất tốn kém.



Giấy báo cũ, lon đồ uống, chai lọ thủy tinh, chai nhựa hãy đổ theo rác tái chế.

3Viết tên của bạn vào túi rác chỉ định, buộc chặt.

Viết tên của bạn vào túi rác chỉ định và buộc chặt để rác không vương vãi.

※Túi rác không viết tên, không buộc chặt sẽ không được thu gom.

Q. "Cho vào túi rác chỉ định" nghĩa là gì?

A. Hai bên tay cầm của túi rác chỉ định được buộc chắc chắn!



Rác như thế này không được thu gom



- × Hai bên tay cầm của túi rác chỉ định buộc không chắc chắn
- × Buộc bằng băng dính hoặc dây
- × Hoặc để rác nhô ra ngoài nhiều so với túi rác.

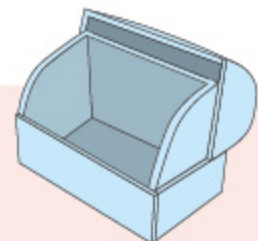
4 Mang đến chỗ tập kết rác chỉ định.

Hãy đổ rác ở chỗ tập kết rác chỉ định.

※Chỗ tập kết rác được quản lý bởi hiệp hội thành lập trong khu phố.

Không đổ rác ở chỗ tập kết khác khi chưa được phép.

※Có thể đổ tối đa 1 lần 4 thứ rác (kể cả rác có phiếu thu gom).




Từ ngày 1 tháng 4 năm 2022 Cách phân loại và xử lý rác sẽ thay đổi một phần !

Phần 1

Thay đổi một phần rác chôn lấp thành rác cháy được.

Rác chuyển từ chôn lấp sang rác cháy được

- ① Các loại chăn, đệm, thảm trải (Không cần cắt nhỏ)
- ② Đồ dùng một lần như miếng làm ẩm, chất hút ẩm, miếng chườm mát
- ③ Băng hình, băng casset



Đổi sang

Từ bây giờ là rác cháy được


Túi chỉ định đựng rác cháy được dùng trong gia đình của Thành phố Izumo

Phần 2

Thay đổi một phần cách đổ rác.

- ① Đối với rác cháy được, như tấm vải lớn, dạng sợi ống dài như dây thừng .v.v. thì không cần cắt, mà cho vào túi rác cháy được rồi mang đổ.

- Vải bọc chân ga
- Rèm cửa
- Dây thừng
- Vòi, ống nước



Giới hạn đổ bỏ vừa túi rác.

Các loại dây điện thuộc rác nghiền nát.

Không cần cắt, cho vào túi rác cháy được

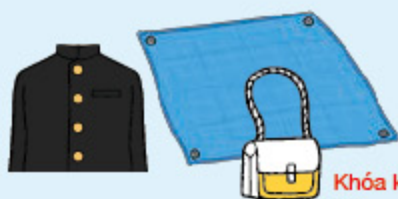
Túi chỉ định đựng rác cháy được dùng trong gia đình của Thành phố Izumo

- ② Với kim loại nhỏ (cạnh dài nhất dưới 3cm) gắn trên vật liệu cháy được, thì không cần tháo, để nguyên rồi cho vào túi rác cháy được.

※Kim loại vượt quá 3cm thì cần cắt bỏ và đổ theo rác nghiền nát.

※Với những vật nhỏ cũng phải tách riêng kim loại để theo rác nghiền nát.

- Quần áo, túi sách có gắn cúc, khóa kéo bằng kim loại
- Tấm bạt xanh có đinh khoen .v.v.



Khóa kéo dài hơn 3cm không cần cắt bỏ.

Không cần cắt bỏ, cho vào túi rác cháy được

Túi chỉ định đựng rác cháy được dùng trong gia đình của Thành phố Izumo

3cm
Kích thước thực

Chỉ riêng phần kim loại

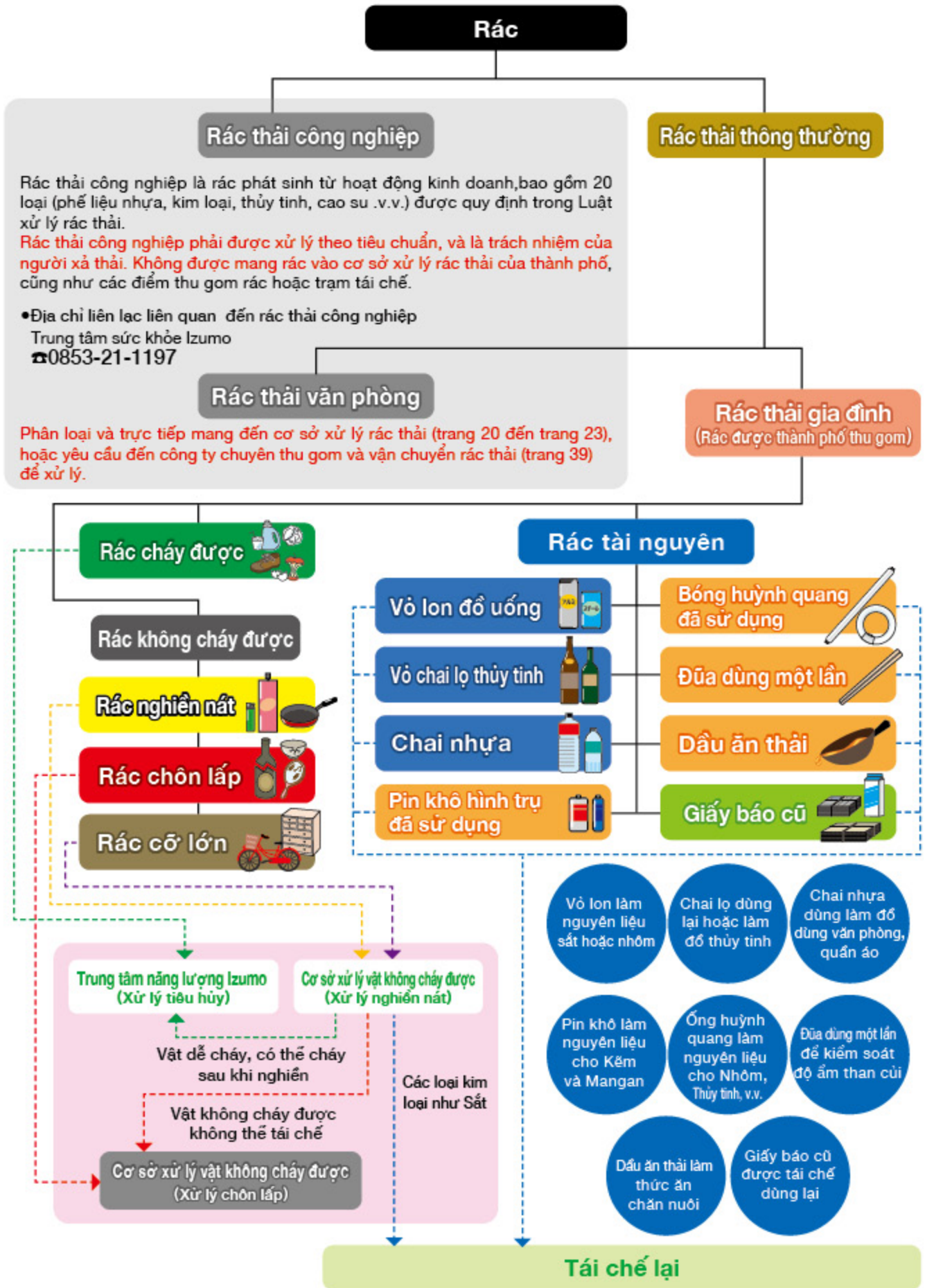
- Đinh
- Ốc vít
- Kim .v.v.



Rác nghiền nát



Quy trình phân loại và xử lý rác





Cách sử dụng túi rác chỉ định và các loại phiếu thu gom rác

Rác được bỏ vào túi rác chỉ định của thành phố hoặc dán phiếu thu gom rồi mang đi. (Trừ pin khô, nhiệt kế thủy ngân và ống huỳnh quang đã sử dụng)

Rác bỏ túi chỉ định và rác kèm phiếu thu gom, có thể đổ tối đa cùng lúc **1 lần 4 thứ**.

Viết tên trên túi/phiếu, **buộc chặt túi để rác không rơi vãi** ra ngoài.

Túi rác và phiếu thu gom rác chỉ định được bán tại các cửa hàng có hợp đồng đại lý, siêu thị, trung tâm đồ gia dụng, cửa hàng thuốc, v.v. trong thành phố.

Túi rác chỉ định

Túi rác chỉ định có 4 loại là rác cháy được, rác nghiền nát, rác chôn lấp, và vỏ lon/ chai thủy tinh/ chai nhựa (để tái chế). Có ba kích cỡ là to, nhỏ và cực nhỏ (loại cực nhỏ chỉ dùng cho rác cháy được), dung tích, trọng lượng và giá cả như sau.

Rác cháy được



Rác nghiền nát



Rác chôn lấp



Vỏ lon/ chai thủy tinh/ chai nhựa



Kích thước	Dung tích	Trọng lượng	Giá cả	
			Rác cháy được/ rác nghiền nát/ rác chôn lấp	Vỏ lon/ chai thủy tinh/ chai nhựa
To	40l	Dưới 10kg	Loại 10 cái 520 yên	Loại 10 cái 100 yên
Nhỏ	20l	Dưới 6kg	Loại 10 cái 310 yên	Loại 10 cái 50 yên
Cực nhỏ (chỉ dùng cho rác cháy được)	10l	Dưới 3kg	Loại 10 cái 150 yên	—

Phiếu thu gom rác

Rác không bỏ vừa túi rác thì dán trực tiếp phiếu thu gom rác rồi mang đi.

Phiếu thu gom có bốn loại: rác đốt được, rác nghiền nát, rác chôn lấp và rác quá khổ.

Mỗi phiếu thu gom tùy theo kích thước, trọng lượng của rác có giá cả như sau.

*Với rác cỡ lớn thì cần phải hẹn trước. (Cách đăng ký ở trang 18)

Rác cháy được



Rác nghiền nát



Rác chôn lấp



Rác cỡ lớn



Chủng loại	Kích thước	Trọng lượng	Giá cả
Rác cháy được	Cạnh dài nhất dưới 1m và tổng ba cạnh chiều dọc/ ngang/ cao là dưới 2m.	Dưới 10kg	52 yên
Rác nghiền nát		Dưới 20kg	
Rác chôn lấp		Dưới 20kg	
Rác cỡ lớn	Dưới 2m x 1.2m x 1m	Dưới 50kg	1,047 yên



Không dán phiếu thu gom lên thùng các tông hoặc bao đựng phân bón.



» Rác cháy được



Hãy bỏ "Rác cháy được" vào túi chỉ định đựng "rác cháy được" (màu trắng) rồi mang đổ.

(Giới hạn 1 túi rác to là 10kg, nhỏ là 6kg, cực nhỏ là 3kg)

Có thể đổ tối đa 1 lần 4 thứ bao gồm cả rác sử dụng phiếu thu gom.

Túi rác cháy được




Đối với thiết bị sử dụng pin sạc, hãy đổ theo "rác nghiền nát".

Trong quá trình thu gom, nó bị nghiền lại thành nguyên nhân gây cháy.



● Rác tươi sống

Loại bỏ nước thừa trước khi mang đổ



● Bim giấy

Loại bỏ chất bẩn



● Các loại dây sợi

Không cần cắt nhỏ.
Phần kim loại có cạnh dài nhất quá 3cm thì tháo ra, đổ theo rác nghiền nát.

3cm

Kích thước thực



● Loại nhựa mềm



● Xốp

(Bê nhỏ để cho vừa túi rác chỉ định rồi mang đổ)



● Loại vải không thể tái chế

(Đồ bị rách hoặc bị ổ)

Phần kim loại có cạnh dài nhất quá 3cm thì tháo ra, đổ theo rác nghiền nát.

(Khóa kéo dài hơn 3cm không cần cắt bỏ.)

3cm

Kích thước thực



● Sản phẩm bằng da

Nếu không tháo được phần kim loại ra thì để nguyên rồi đổ theo "rác nghiền nát".

3cm

Kích thước thực

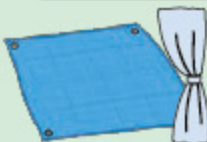


● Tấm bạt xanh/rèm cửa

Phần kim loại có cạnh dài nhất quá 3cm thì tháo ra, đổ theo rác nghiền nát.

3cm

Kích thước thực



● Sản phẩm từ cao su



● Các loại bóng

(Bóng gôn, bóng chày, bóng đá, bóng chuyền, v.v.)

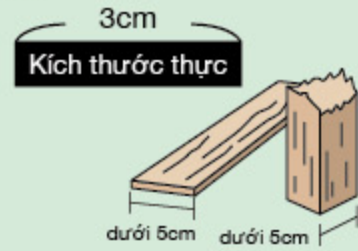
Bóng kim loại là rác nghiền nát, bóng nhựa là rác chôn lấp



● Rác từ xen tỉa cây/ lá rụng



- **Gỗ vụn** (đường kính dưới 5cm, bỏ vừa túi)
Phần kim loại có cạnh dài nhất quá 3cm thì tháo ra, đổ theo rác nghiền nát.



Từ tháng 4/2022 sẽ thay đổi cách đổ rác

- **Chăn đệm**
Loại bỏ vừa túi, khi đổ hãy cho vào túi.
Loại không vừa túi thì tùy kích thước mà dán phiếu thu gom rác cháy được hoặc phiếu thu gom rác cỡ lớn.



Từ tháng 4/2022 sẽ thay đổi cách phân loại

- **Trải sàn như tấm trải, thảm**
Không cần cắt nhỏ. Loại bỏ vừa túi, khi đổ hãy cho vào túi. Loại không vừa túi thì tùy kích thước mà dán phiếu thu gom rác cháy được hoặc phiếu thu gom rác cỡ lớn.



Từ tháng 4/2022 sẽ thay đổi cách phân loại

- **Băng video/ băng cassette**
(bao gồm cả hộp đựng)



- **Miếng lam ẩm dùng một lần**
Vứt sau khi đã sử dụng



- **Chất hút ẩm**

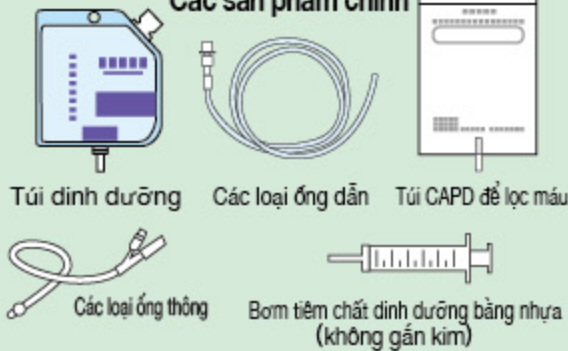


- **chất giữ lạnh**

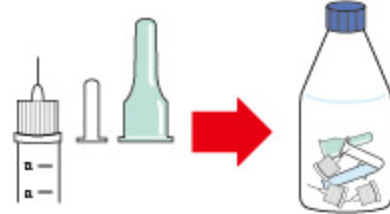


- **Rác thải y tế tại nhà**
(không tính bơm tiêm có gắn kim)

Các sản phẩm chính



Trong rác thải y tế tại nhà, vật sắc nhọn như bơm kim tiêm không đổ cùng rác cháy được. Hãy liên hệ với tổ chức y tế/ hiệu thuốc hoặc cửa hàng thuốc.



Tổ chức y tế/ hiệu thuốc hoặc cửa hàng thuốc

Cách dùng phiếu thu gom

"rác cháy được" không bỏ vừa túi, hãy dán kèm phiếu thu gom rác cháy được rồi mang đổ.

Mỗi phần rác cần có 1 phiếu thu gom.

Rác đổ bằng phiếu thu gom có cạnh dài nhất dưới 1m, hoặc tổng 3 cạnh dài/ rộng/ cao dưới 2m và nặng dưới 10 kg.

Nếu **vượt quá kích thước và cân nặng thì đổ theo "rác cỡ lớn"** (Trang 18-19) .



Phiếu thu gom rác cháy được

- **Cành cây nhỏ**



Đường kính mỗi cành dưới 5cm và đường kính bó dưới 50cm

- **Chăn đệm không bỏ vào túi**

Loại bỏ vừa túi, khi đổ hãy cho vào túi.



Tháo vỏ bọc, cho vào túi rồi mang đổ. Hãy buộc từng chiếc, dán kèm mỗi chiếc 1 phiếu thu.

- **Thảm/ tấm trải không vừa túi**

Loại bỏ vừa túi, khi đổ hãy cho vào túi.



Hãy buộc từng chiếc, dán kèm mỗi chiếc 1 phiếu thu.

» rác nghiền nát



"Rác nghiền nát" **cho vào túi rác chỉ định (màu vàng) đựng "rác nghiền nát" rồi mang đổ.**
(Giới hạn 1 túi to là 10kg, túi nhỏ 6kg)

Kết hợp cùng rác dùng phiếu thu gom, có thể **đổ tối đa 1 lần 4 thứ.**

Túi rác nghiền nát

Đồ bằng kim loại

Phần vải/ ni lông của ô là rác cháy được



Dao, kéo để không gây nguy hiểm thì bọc lại rồi mang đổ.

Cách bọc dao kéo, đồ sắc nhọn

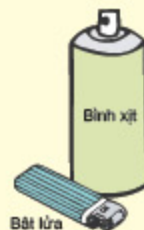


Bọc bằng giấy hoặc vải, ghi "chú ý đồ sắc nhọn", v.v ... và cho vào túi rác chỉ định.

Bật lửa / bình xịt



Dùng hết rồi mang đổ.
Nếu chất bên trong vẫn còn, có thể gây hỏa hoạn. Bình xịt không cần đục lỗ.



Loại nhựa cứng (bao gồm vật liệu tổng hợp với kim loại, v.v.)

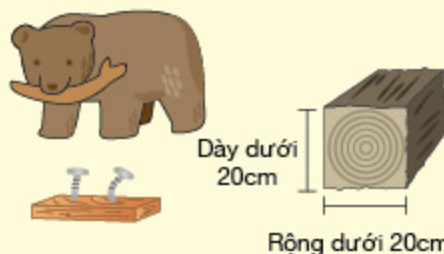


Sản phẩm gỗ

3cm
Kích thước thực

Gỗ có chiều dày/ rộng từ 5 đến 20 cm, hoặc gắn kim loại có cạnh dài nhất trên 3 cm thì cho vào túi rác chỉ định.

Gỗ có chiều dày/ rộng dưới 5cm (bao gồm vật gắn kim loại dài dưới 3cm) thì đổ theo rác cháy được.



Thiết bị điện gia dụng nhỏ

Tháo rời các loại pin (pin khô, pin cúc, pin sạc) rồi mang tái chế.
(Tham khảo trang 13)



Dây điện thì không cắt mà buộc gọn lại rồi mang đổ.



TV, tủ lạnh / tủ đá, máy giặt / máy sấy quần áo, điều hòa là sản phẩm thuộc đối tượng tái chế thiết bị gia dụng nên thành phố không thu gom. Ngoài ra, máy tính cá nhân cũng không được thành phố thu gom, dựa trên Luật khuyến khích sử dụng hiệu quả tài nguyên.

Cách dùng phiếu thu gom

"Rác nghiền nát" không bỏ vừa túi thì dán phiếu thu gom rác nghiền nát rồi mang đi.

Mỗi phần rác cần có 1 phiếu thu gom.

Rác đổ bằng phiếu thu gom có cạnh dài nhất dưới 1m, hoặc tổng 3 cạnh dài/ rộng/ cao dưới 2m và nặng dưới 20kg.

Nếu vượt quá kích thước và cân nặng thì đổ theo "rác cỡ lớn" (Trang 18-19) .



$$\text{Chiều dài(m)} + \text{rộng(m)} + \text{cao(m)} = \text{dưới 2m}$$



Phiếu thu gom rác nghiền nát



Tháo pin và xả dầu.



Phiếu thu gom rác



Phiếu thu gom rác

Tấm tôn



Phiếu thu gom rác

Hộp đựng quần áo
Không để rác bên trong



dưới 1m

» Rác chôn lấp

"Rác chôn lấp" cho vào túi rác chỉ định (màu đỏ) đựng "rác chôn lấp" rồi mang đi.

(Giới hạn 1 túi to là 10kg, túi nhỏ 6kg)

Kết hợp cùng rác dùng phiếu thu gom, có thể đổ tối đa 1 lần 4 thứ.

Túi đựng rác chôn lấp



Đồ nứt vỡ sắc nhọn

Đồ bị vỡ hãy bọc lại.

- Chai lọ vỡ
- Chai không thể loại bỏ bụi bẩn và mùi bên trong (dầu, mỹ phẩm, v.v.)
- Chai rộng miệng (rong biển, rượu mơ, v.v.)
- Đồ Gốm sứ
- Sản phẩm thủy tinh (cốc, ly, bộ phận thủy tinh của bình pha cà phê, đĩa thủy tinh, v.v.)
- Gương
- Bóng đèn
- Lưỡi cắt / lưỡi dao cạo (bọc rồi mang đi)



Cách bọc chai vỡ/ bộ đồ án, dao cắt/ lưỡi dao cạo



Bọc bằng giấy hoặc vải, ghi "chú ý đồ thủy tinh", v.v ... và cho vào túi rác chỉ định.

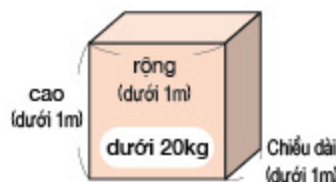
Cách dùng phiếu thu gom

"Rác nghiền nát" không vừa túi rác thì dán phiếu thu gom rác chôn lấp rồi mang đi.

Mỗi phần rác cần có 1 phiếu thu gom.

Rác đổ bằng phiếu thu gom có cạnh dài nhất dưới 1m, hoặc tổng 3 cạnh dài/ rộng/ cao dưới 2m và nặng dưới 20kg.

Nếu vượt quá kích thước và cân nặng thì đổ theo "rác cỡ lớn" (Trang 18-19) .



$$\text{Chiều dài(m)} + \text{rộng(m)} + \text{cao(m)} = \text{dưới 2m}$$



Phiếu thu gom rác chôn lấp

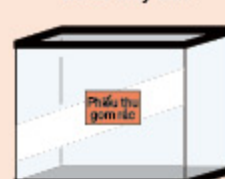
Gương



Lọ cắm hoa



Bể cá thủy tinh



» Vỏ lon đồ uống (tái chế)



Túi tái chế

"Vỏ lon đồ uống" cho vào túi rác chỉ định đựng "vỏ lon/ vỏ chai/ chai nhựa tái chế" rồi mang đi. (Chỉ cho riêng vỏ lon.)

Có thể đổ tối đa 1lần 4túi.

Ngoài ra, lon nhôm và lon thép có thể bỏ cùng 1túi.



Dấu hiệu nhãn mác



Vỏ lon tái chế



Vỏ lon tái chế

Vỏ đồ hộp, hộp sữa bột, bình xịt, v.v...



rác nghiền nát

» Vỏ chai (tái chế)



Túi tái chế

"Vỏ chai" cho vào túi rác chỉ định đựng "vỏ lon/ vỏ chai/ chai nhựa tái chế" rồi mang đi. (Chỉ cho riêng vỏ chai.)

Có thể đổ tối đa 1lần 4túi.

Nếu có thể, hãy trả lại cho cửa hàng các loại chai có thể tái sử dụng như chai bia/ rượu/ chai sữa.

Vỏ chai được thu hồi

- Chai gia vị/ thực phẩm (trừ dầu và rong biển)
- Lọ thuốc
- Chai nước uống



Các sản phẩm thủy tinh khác, chai vỡ, chai rộng miệng (đựng rong biển, rượu mơ, v.v.), chai không loại bỏ được vết bẩn và mùi (dầu, mỹ phẩm, v.v.) ...



Rác chôn lấp

Nắp bằng nhựa



Rác cháy được

Nắp bằng kim loại



Rác nghiền nát

Cách đổ vỏ chai

① Tháo bỏ nắp và nhãn.

(Nhãn mác không bóc được thì để nguyên)

Nhãn cho vào rác cháy được,
nắp bằng nhựa → rác cháy được,
nắp kim loại → rác nghiền nát.



② Rửa sạch bên trong.



» Chai nhựa (tái chế)



Túi tái chế

Hãy bỏ "chai nhựa" vào túi rác chỉ định dành cho "vỏ lon /vỏ chai thủy tinh/ chai nhựa tái chế", rồi mang đi. (**Hãy bỏ riêng chai nhựa.**)

Có thể đổ tối đa 1 lần 4 túi.

Chai nhựa được thu gom

- Chai nhựa đựng đồ uống/ đồ có cồn/ gia vị (trừ chai đựng dầu hoặc đồ nặng mùi)



Chai có dán
mác này



Chai đựng dầu hoặc đồ nặng mùi (nước sốt/ nước chấm thịt nướng, v.v.), chứa chất không phải là thực phẩm (chất tẩy rửa, v.v.)



Rác cháy được

Cách đổ chai nhựa

- 1 Tháo nắp và nhấn.
Nắp và nhấn là rác cháy được.



- 2 Rửa sạch bên trong.



» Pin khô hình trụ đã sử dụng (tái chế)

Pin khô hình trụ đã sử dụng/Nhiệt kế thủy ngân

Không có túi chỉ định. Hãy bỏ vào túi trong suốt hoặc mờ, viết tên của mình trên túi rồi **đổ cùng ngày với rác chôn lấp.**
(Không cho vào túi đựng rác chôn lấp)



Pin khô hình trụ đã sử dụng



Nhiệt kế thủy ngân

Pin Cúc

Pin Cúc **không được đưa ra để thu gom chung.** Tùy số hiệu mà mang đến những nơi khác nhau.

Số hiệu "CR" và "BR" (loại không có thủy ngân)

→ Mang đến phòng cơ sở môi trường văn phòng chính phủ tòa thị chính thành phố.

Số hiệu "SR" "PR" "LR" (loại có chứa thủy ngân)

→ Không được thành phố thu gom. Hãy mang đến các cửa hàng hợp tác tái chế như cửa hàng điện.



Pin sạc

Pin NiCd, pin Niken Hydro và pin Lithium-ion **không được đưa ra để thu gom chung.**

Mang đến cửa hàng hợp tác tái chế như cửa hàng điện, hoặc bỏ vào hộp chuyên thu gom ở tầng 1 văn phòng chính phủ tòa thị chính thành phố.



Pin NiCd



Pin Niken Hydro



Pin Lithium-ion

» Bóng huỳnh quang đã sử dụng (tái chế)

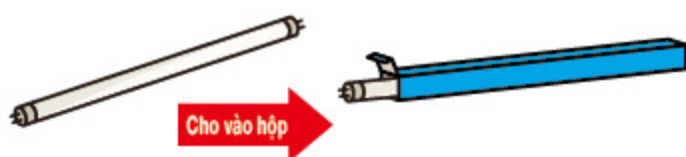
Không có túi chỉ định. Hãy cho vào hộp lúc mua thay thế rồi **đổ cùng ngày với rác chôn lấp.**
(Không cho vào túi đựng rác chôn lấp)

Nếu không có hộp lúc mua thay thế, hãy cho vào hộp bảo vệ để tránh bị vỡ, viết "Bóng huỳnh quang thải" trên đó, rồi mang đi. Không cần viết tên mình.

Bóng huỳnh quang bị vỡ hãy bỏ vào túi đựng rác chôn lấp, rồi mang đi.

Ngoài ra, bóng **đèn LED không thể tái chế.** Đèn bằng nhựa là rác nghiền nát, đồ thủy tinh hãy đổ theo rác chôn lấp. Cũng có các cửa hàng nhận thu đèn LED. Hãy liên hệ trực tiếp với cửa hàng.

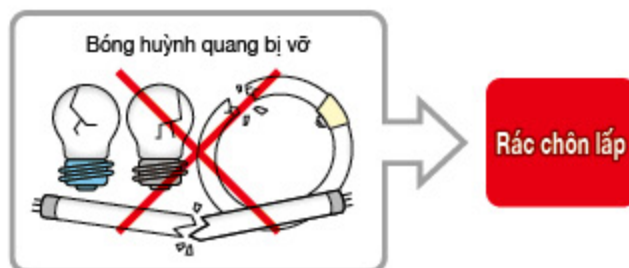
Dạng ống thẳng



Dạng vòng



Dạng cầu



» Đũa dùng một lần (tái chế)

Đũa dùng một lần (**giới hạn với những loại rửa được bằng gỗ**) hãy bỏ vào hộp thu gom ở tầng 1 tòa nhà chính phủ, hay các trung tâm hành chính, cộng đồng.

Đũa tre hay đũa sơn hãy đổ theo rác cháy được.

● Đũa gỗ dùng một lần



Đũa tre/
đũa sơn



Rác cháy
được

» Dầu ăn thải (tái chế)

Dầu ăn thải (**giới hạn với dầu thực vật**) hãy cho vào chai đựng lúc mới mua, mang để ở tầng hầm tòa nhà chính phủ, hoặc các trung tâm hành chính, cộng đồng rồi chuyển đến thùng thu gom.

Thời gian thu gom là từ 8h30 đến 17h các ngày thường trong tuần.
(Khu vực Hikawa từ 8h30 đến 17h thứ 7, chủ nhật)

Tuyệt đối **không cho lẫn dầu máy, dầu động vật (mỡ lợn, v.v.), đồ chiên rán.**



» Giấy báo cũ (tái chế)

Giấy báo cũ tùy từng loại sẽ được tái chế với nhiều mục đích, điều quan trọng là phân biệt đúng từng loại. Có 4 loại sau: "báo giấy/ tờ rơi", "tạp chí / sách/ giấy loại", "hộp giấy" và "bia các tông", tháo bỏ kim loại hoặc ni lông, rồi mang đến các trạm tái chế (trang 16 và 17).

- báo giấy
- tờ rơi




- tạp chí
- sách
- giấy loại



- Hộp sữa



- bia các tông



Buộc chặt bằng dây (ni lông hoặc dây giấy) rồi mang đi.

Giấy loại

Hộp đựng khăn giấy (tháo bỏ ni lông), hộp bánh kẹo, hộp đựng thực phẩm bên ngoài, sách quảng cáo, tài liệu mỏng, lịch, giấy gói, đồ dùng văn phòng, giấy ghi chú, phong bì (loại bỏ ni lông), lõi giấy, v.v.

- Hộp đựng khăn giấy (phần ni lông là rác cháy được)



- Hộp kẹo/ kem



- Giấy bọc bia



- Sách quảng cáo/ lịch



- Lõi bọc đồ ăn/ giấy bạc/ giấy vệ sinh



- Hộp đựng bọc đồ ăn/ giấy bạc (phần kim loại là rác nghiền nát, phần nhựa là rác cháy được)



➤ Cách đổ rác

Kẹp gọn trong tạp chí/ sách hoặc cho vào phong bì hay túi giấy rồi mang đi.

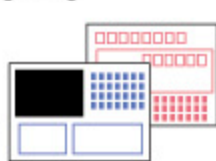


Loại giấy sau không được tái chế. Hãy đổ cũng rác cháy được.

Giấy bán, ảnh in, album, giấy cảm nhiệt, giấy cảm áp lực, giấy Nhật, giấy dầu, giấy than, giấy tráng ni lông, giấy sấp (cốc giấy / túi gạo), nhãn dán và miếng lót sau, hộp giấy tráng bạc (kem tươi, v.v.), hộp bột giặt, hộp đựng nhang



Giấy bán



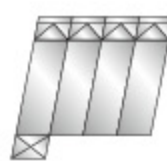
giấy cảm nhiệt, giấy cảm áp lực, giấy than



cốc giấy / túi gạo



giấy tráng ni lông



Hộp giấy tráng bạc

Rác cháy được



Trạm tái chế

Khu vực Izumo (Hạng mục thu gom: giấy báo cũ)

- Giờ mở cửa của trạm là từ 7h30 sáng đến 1h chiều Thứ Ba, Tư và Năm hàng tuần. (Lưu ý là cũng có trạm có thời gian mở cửa khác.)
- Trạm nghỉ các ngày lễ, nghỉ bù, cuối năm và đầu năm (ngày 29/12 đến 4/1).



**Dấu hiệu
biến báo**



- Có thể sử dụng trạm bất kỳ trong thành phố.
- Hãy tuân thủ ngày giờ quy định.
- Trạm tái chế có thể bị thay đổi, nếu chưa rõ vui lòng liên hệ với chúng tôi.

Trạm mở cửa thứ Ba

(từ 7h sáng đến 1h chiều)

Thị trấn Matsuyorishimo Trung tâm cộng đồng Takamatsu

Trung tâm cộng đồng Takamatsu

- Trường mầm non Takamatsu
- Trường tiểu học Takamatsu

Sông Takase

Thị trấn Jinzaioki Hội trường gắn kết Jinzai

Quốc lộ 9

Hội trường gắn kết Jinzai

- Trường tiểu học Jinzai
- Trung tâm cộng đồng Jinzai

Thị trấn Nagahama Trung tâm cộng đồng Nagahama

Trung tâm cộng đồng Nagahama

Khu công nghiệp Nagahama

Thị trấn Enya Trung tâm cộng đồng Enya

Trung tâm cộng đồng Enya

- Trường tiểu học Enya
- Chi nhánh JA Enya
- Trường dạy lái xe

Đền Kando

Cổng chính Đại học Y khoa Shimane

Thị trấn Tokorohara Trung tâm cộng đồng Asayama

Trung tâm cộng đồng Asayama

- Trường tiểu học Asayama
- Bưu điện Asayama

Quốc lộ 184

Thị trấn Kamishima Trung tâm cộng đồng Kamitsu

Trung tâm cộng đồng Kamitsu

Chi nhánh JA Kamitsu

Trạm mở cửa thứ Tư

(từ 7h sáng đến 1h chiều)

Thị trấn Shimogoshi Trước kho phòng chống lũ khu vực Kando

Quốc lộ cũ

Tuyến JR Sanin

Trường cấp 3 Izumo Nishi

Kho phòng chống lũ

Thị trấn Ogitochi Trung tâm cộng đồng Kawato

Chi nhánh JA Kawato

Cửa hàng Maruhoishi

Trung tâm cộng đồng Kawato

Thị trấn Higashihayashigi Trung tâm cộng đồng Tobisu

Quốc lộ 431

Trung tâm cộng đồng Tobisu

Trường mầm non Tobisu

Thị trấn Chiimiya Trung tâm cộng đồng Kando

Trung tâm cộng đồng Kando

Quốc lộ cũ

Ga JR Nishi Izumo

Thị trấn Imaichi Trung tâm Văn hóa Sức khỏe cũ

Đường ga

Đường Orochi

(Cục cấp nước cũ)

Trung tâm Văn hóa Sức khỏe cũ

Ga JR Izumoshi

Trạm mở cửa thứ Năm

(từ 7h sáng đến 1h chiều)

Thị trấn Takamatsu Trung tâm gas JA

Quốc lộ 184

Nhà máy bảo dưỡng ô tô JA

Cây xăng JA Shiroeda

Lawson

Thị trấn Hirano Chi nhánh JA Takahama

Phòng khám Itagaki

Chi nhánh JA Takahama

Thị trấn Otsu Bãi đậu xe của Trung tâm Cộng đồng Otsu

Quốc lộ 184

Quốc lộ cũ

Khu tập thể tình

Trung tâm Cộng đồng Otsu

- Trường tiểu học Otsu
- Trường mầm non Otsu

Trạm mở cửa thứ Năm

(từ 7h sáng đến 1h chiều)

Thị trấn Imaichi Bãi đậu xe đáp hội trường Kitahonmachi (trung tâm y tế cũ)

Hội trường Kitahonmachi (trung tâm y tế cũ)

Năng lượng mặt trời Izumo

Trường tiểu học Imaichi

※ Mở cửa từ 8h30 đến 5h chiều thứ 7, chủ nhật của tuần thứ 1 và 3 hàng tháng. (Đóng cửa các ngày lễ, nghỉ bù, cuối năm và đầu năm (từ ngày 29/12 đến 4/1))

Thị trấn Imaichi Phía Tây Bảo tàng Khoa học Izumo

Tàu điện Ichibata

Ga trước cổng viên Bảo tàng Khoa học Izumo

Bảo tàng Khoa học Izumo

Trường cấp 3 Izumo

Thị trấn Watarihashi Phía Tây hội trường Izumo trung tâm Bowling

Trung tâm Bowling

Lapita

Thị trấn Koshi Trung tâm cộng đồng Koshi

Cầu Koshi

Tỉnh lộ 277

Trung tâm cộng đồng Koshi

Komeri

Cửa hàng Fujimasa

Thị trấn Oyama Bãi đậu xe phía đông cây xăng Marusan Yano

Thị trấn Yano

Izumo Dome

Cây xăng Marusan Yano

Thị trấn Oyama

Thị trấn Oyama Trung tâm cộng đồng Yotsugane

Trường mầm non Yotsugane

Chi nhánh JA Yotsugane

Trung tâm cộng đồng Yotsugane

Khu Talsha (Hạng mục thu gom: giấy báo cũ, vỏ lon, vỏ chai lọ thủy tinh, chai nhựa)

- Hãy mang rác đến đổ từ 7h30 sáng đến 12h ở các trạm được chỉ định của mỗi khu vực
- Nghỉ các ngày lễ, nghỉ bù, cuối năm và đầu năm (từ ngày 29/12 đến 4/1).
- Hãy kiểm tra lịch thu gom rác để biết ngày thu gom cho từng hạng mục.



- Dân ở khu vực khác cũng có thể đổ rác ở các trung tâm cộng đồng khu vực dưới đây theo hạng mục và ngày được chỉ định.

Khu Hinomisaki

Trường tiểu học Hinomisaki cũ

Trung tâm cộng đồng Hinomisaki

Khu Kiduki

Trung tâm cộng đồng Taisha

Nhà thi đấu Tasha

Khu Araki

Ga Tasha cũ

Trường tiểu học Araki

Trung tâm cộng đồng Araki

※Ngoài các trạm trên, còn có các trạm do hiệp hội khu phố chỉ định.

Trạm tái chế quần áo cũ (Dân ngoài khu vực Hikawa cũng có thể sử dụng)

- Khi mang đến phải cho vào túi nilon trong suốt, khó rách.

Trạm tái chế	Địa chỉ	Giờ mở cửa
Trung tâm Hành chính Hikawa (Chi nhánh Hikawa cũ)	Thị trấn Hikawa Shobara 2172	Từ 8h30 sáng đến 5h chiều thứ bảy, chủ nhật hàng tuần ※Trừ ngày 28/12 đến 3/1 và trường hợp đặc biệt
Trung tâm cộng đồng Iwano	Thị trấn Hikawa Tobimura 748	
Trung tâm cộng đồng Hisagi	Thị trấn Hikawa Fukudomi 2-13	
Trung tâm cộng đồng Shutto	Thị trấn Hikawa Sanbuichi 2060-1	
Trung tâm cộng đồng Shobara	Thị trấn Hikawa Shobara 3835	
Trung tâm cộng đồng Naoe	Thị trấn Hikawa Naoe 4865-1	
Trung tâm cộng đồng Shussai	Thị trấn Hikawa Gui 965	
Trung tâm cộng đồng Agu	Thị trấn Hikawa Agu 2323-2	

- Đồ được thu gom (giới hạn đồ đã giặt hoặc làm sạch, không có vết bẩn, vết ố hoặc mùi hôi)

Áo phông, áo thun polo, áo blouse, áo khoác, áo ni, áo len, áo sơ mi, bộ vest, quần âu, quần jean, váy, đầm

※Không nhận thu gom đồ khác những đồ kể trên.

Khu vực Hirata/ Sada/ Taki/ Koryo / Hikawa

- Hãy đổ rác theo các hạng mục thu gom và ngày giờ quy định của mỗi trạm được chỉ định theo mỗi khu vực. (Xem ở lịch thu gom rác.)

» Rác cỡ lớn

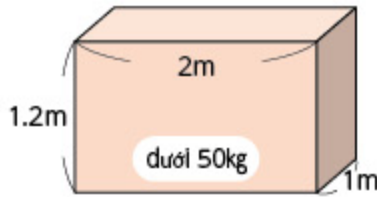


Rác cỡ lớn **phải đăng ký và hẹn trước.**

Mỗi hộ gia đình có thể **đồ tối đa 1 lần 4thứ**. Lưu ý ngày thu gom của các khu vực là khác nhau, vui lòng kiểm tra "Lịch thu gom rác".

Quy trình từ hẹn lịch đến thu gom

① Kiểm tra kích thước và trọng lượng của rác.



Kích thước tối đa 2m x 1.2m x 1m, nặng dưới 50kg (mức 2 người lớn có thể khuân)

※Nếu vượt quá kích thước, trọng lượng trên, hãy liên hệ nơi chuyên trách ở trang 39.

※Các loại chần/ đệm, gấp lại, nếu cạnh dài nhất dưới 1m hoặc tổng 3 cạnh dưới 2m, nặng dưới 10kg thì dán "phiếu thu gom rác cháy được" rồi mang đi.

※Đồ đặc nhỏ nếu cạnh dài nhất dưới 1m hoặc tổng 3 cạnh dưới 2m, nặng dưới 20kg thì dán "phiếu thu gom rác nghiền nát" rồi mang đi.



Phiếu thu gom rác cỡ lớn

② Hẹn trước.

• Cách hẹn trước **gọi điện đến Phòng cơ sở môi trường (☎0853-21-6988)**

• Thời hạn hẹn trước **đến 12h trưa trước ngày thu gom rác cỡ lớn**

(hoặc ngày mở cửa muộn nhất nếu ngày trước đó trùng với thứ 7, chủ nhật, ngày lễ)

③ Mua "phiếu thu gom rác cỡ lớn" tại cửa hàng, siêu thị, cửa hàng thuốc, v.v. trong thành phố, viết tên của bạn và dán trực tiếp lên đồ muốn vứt. (1,047 yên 1 tờ, phải dán mỗi thứ 1 tờ)

④ Mang rác đến nơi đã chọn lúc đặt lịch hẹn (trước nhà, nơi thu gom rác, v.v.) trước 8:30 sáng của ngày thu gom. Rác được thu gom đến cuối ngày hôm đó. Bạn không cần phải có mặt lúc thu gom.

※Người thu gom không vào nhà để tránh phiền phức.

※Không thể chỉ định giờ thu gom.

※Chỉ thu gom đồ đã đăng ký. Vui lòng gọi điện trước nếu có bất cứ thay đổi gì.

[Ngoại lệ] 1 phiếu thu gom rác cỡ lớn có thể dùng chung cho nhiều đồ

Theo quy định chung, mỗi rác cỡ lớn phải dán 1 phiếu thu gom, nhưng ngoại trừ các mục sau đây (giới hạn cho cùng một loại), có thể dùng 1 phiếu thu gom cho nhiều đồ.

Vật dụng	Số lượng (giới hạn trên)	Ghi chú
Vật hình gậy như cây phơi quần áo	5 cây (cùng loài)	Giới hạn độ dài dưới 2m. Cây phơi quần áo, thanh treo rèm, cần câu cá, v.v. Quần chần lại bằng dây.
Giá phơi quần áo	1 bộ	1 bộ theo cặp. Nếu trên 50kg, thì phải dán mỗi thứ 1 phiếu thu gom.
Tấm tôn	5 tấm	Trọng phạm vi kích thước và trọng lượng của rác cỡ lớn. Tấm kẽm, tấm nhựa ni lông cũng tương tự.
Gậy gôn (bao gồm túi)	1 bộ	Trọn bộ đầy đủ
Ván trượt tuyết (bao gồm vỏ bao)	1 bộ	1 bộ gồm ván trượt và vỏ bao
Chiếu	2 tấm	3.3m ² . Nếu cân nặng 2 tấm trên 50kg thì phải dán mỗi thứ 1 phiếu thu gom.
Vách ngăn/ tấm cửa kéo/ cửa lưới	2 tấm	

Loại rác cỡ lớn không được thu gom

Lưu ý những vật dụng sau không được thu gom như rác cỡ lớn.

- ✗ Đồ vượt quá kích thước, trọng lượng của rác cỡ lớn
- ✗ Đồ không thể mang ra khỏi nhà
- ✗ Đồ khó xử lý (giường sofa)

Vui lòng liên hệ người chuyên trách (trang 39).

- ✗ Đệm lò xo không thể tháo rời



Đệm lò xo, nếu để nguyên thì khó xử lý tiêu hủy tại cơ sở nên không được thu gom. Vui lòng liên hệ người chuyên trách (trang 39).

Tuy nhiên, nếu tách được riêng phần đệm vải và lò xo, thì phần đệm vải có thể đổ theo "rác cháy được", phần lò xo đổ theo "rác cỡ lớn".

- ✗ Thiết bị thuộc đối tượng tái chế đồ gia dụng



Xem trang 24 để biết cách vứt bỏ TV, máy giặt, tủ lạnh, điều hòa, v.v.

- ✗ Máy vi tính

Xem trang 25 để biết cách vứt bỏ.



» Chế độ hỗ trợ liên qua đến rác

Thành phố Izumo trợ cấp một phần chi phí lắp đặt (xây mới / đổi mới) và sửa chữa địa điểm thu gom rác như sau. Nếu bạn đang cân nhắc sử dụng chế độ hỗ trợ, hãy liên hệ trước với Phòng cơ sở môi trường.

Điều kiện hỗ trợ

Đối tượng được hỗ trợ phải đáp ứng đủ 3 điều kiện sau.

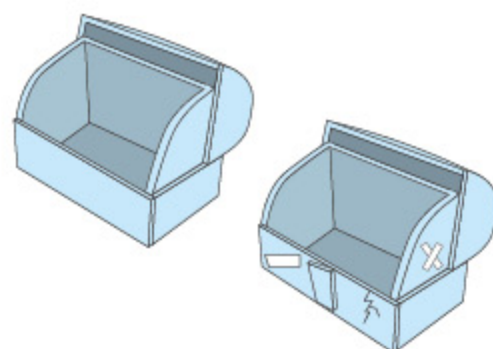
- ① Có ít nhất 5 hộ gia đình dùng chung điểm thu gom rác
- ② Điểm thu gom rác do cư dân tự quản lý và bảo trì
- ③ Chi phí bảo trì từ 10.000 yên trở lên

Số tiền hỗ trợ

Trong khoảng 1/2 chi phí được trợ cấp. Nhưng làm tròn xuống hàng nghìn yên gần nhất.

- ① Trường hợp lắp đặt (xây mới/ đổi mới) điểm thu gom rác dùng chung cho 5 đến 19 hộ gia đình Giới hạn 50.000 yên
- ② Trường hợp lắp đặt (xây mới/ đổi mới) điểm thu gom rác dùng chung cho trên 20 hộ gia đình Giới hạn 100.000 yên
- ③ Trường hợp sửa chữa điểm thu gom rác Giới hạn 20.000 yên

✗ Chi tiết liên hệ Phòng cơ sở môi trường. (☎0853-21-6988)



» Trường hợp trực tiếp mang rác đến cơ sở xử lý

Rác phát sinh nhiều do chuyển nhà hoặc tổng vệ sinh, bạn có thể mang trực tiếp đến cơ sở xử lý rác, hoặc nhờ công ty thu gom và vận chuyển rác thải tổng hợp (trang 39).

Nếu mang trực tiếp, bạn không cần sử dụng túi rác hoặc phiếu thu gom chỉ định. Cả khi sử dụng túi rác chỉ định bạn vẫn phải trả phí như hình bên phải.

Và để nhanh chóng, bạn cần tải trước mẫu thông báo mang rác đến, điền các mục cần thiết, và mang theo. (Tìm kiếm "Mẫu Thông báo mang rác đến cơ sở xử lý rác" từ trang web của Thành phố Izumo)

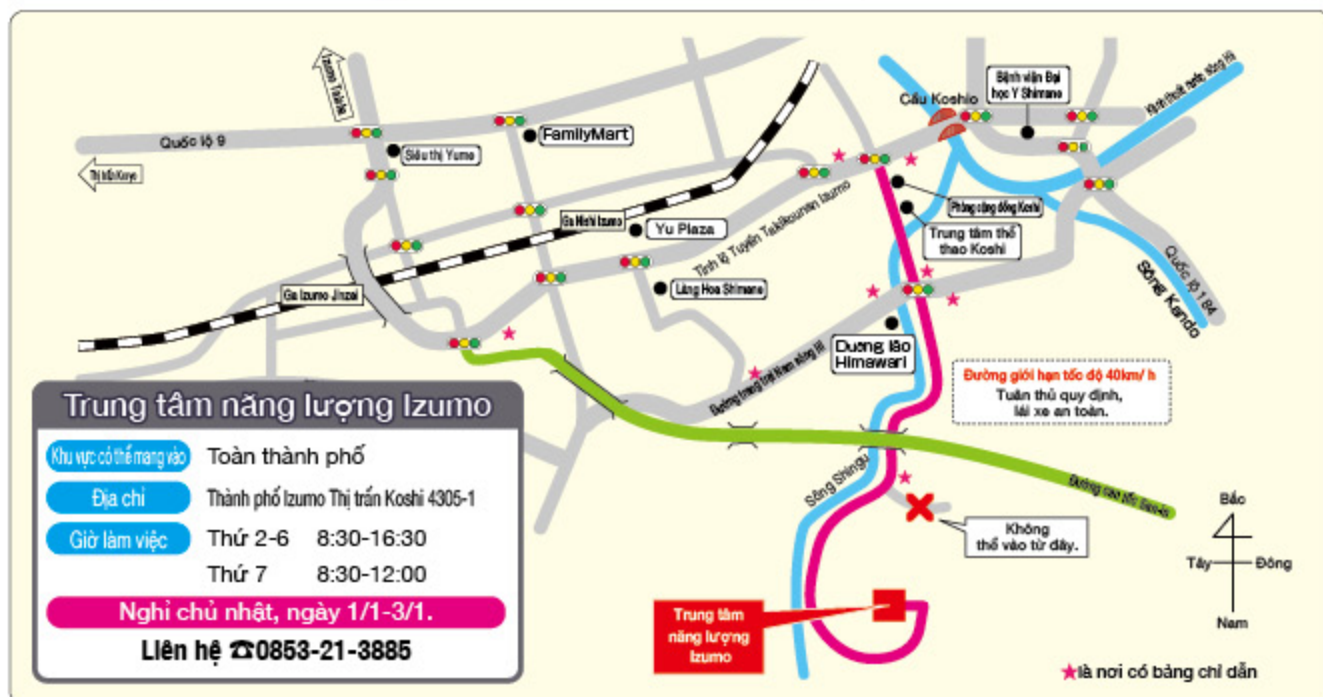
Phí xử lý

(chung cho tất cả cơ sở)

Rác thải sinh hoạt	Mỗi 10kg	52 yên
Rác thải doanh nghiệp	Mỗi 10kg	157 yên

Điểm mang rác cháy được

Địa điểm đã thay đổi !!



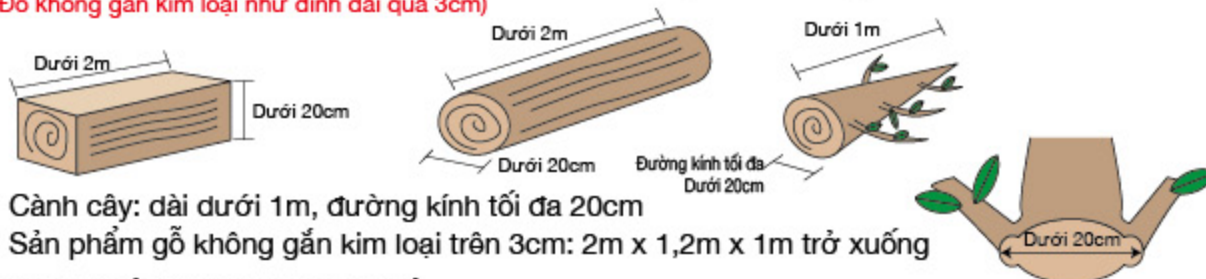
Khi mang rác cháy được đến, hãy thực hiện theo hướng dẫn các bước từ 1 đến 3 dưới đây.



Điểm lưu ý khi mang rác cháy được

① Kích thước đồ mang đến giới hạn như sau.

- Vật liệu dài dạng tấm/ trụ : dài 2m, dày 20cm trở xuống hoặc đường kính dưới 20cm
(Đồ không gắn kim loại như đinh dài quá 3cm)



- Cành cây: dài dưới 1m, đường kính tối đa 20cm
- Sản phẩm gỗ không gắn kim loại trên 3cm: 2m x 1,2m x 1m trở xuống

② Hãy loại bỏ cát, bùn dính trên cỏ.

③ Nếu chở cỏ, vui lòng sử dụng xe trọng tải dưới 2 tấn.

④ Nếu chở cành cây, vui lòng sử dụng xe trọng tải dưới 4 tấn.

⑤ Tấm vải lớn (khăn trải giường, rèm cửa, v.v.), vật dài (dây thừng, ống mềm, v.v.) hãy cho vào trong túi cỡ như túi rác chỉ định (khoảng 40l).

⑥ Nếu có lẫn kim loại hoặc gốm sứ trên 3cm, hãy tách riêng. Vì sẽ làm hỏng máy móc của Trung tâm Năng lượng Izumo và bạn sẽ không thể xử lý chất thải.

⑦ Tại nơi để dỡ rác, hãy làm theo sự hướng dẫn của nhân viên.

⑧ Nếu có thể hãy chuẩn bị tiền xu mang đi thanh toán để không phải trả lại.

Rác không thể mang vào Trung tâm Năng lượng Izumo

- ❌ Rác phát sinh ngoài thành phố Izumo → Vui lòng liên hệ chính quyền địa phương nơi phát sinh rác.
- ❌ Chất thải công nghiệp → Hãy liên hệ với Trung tâm sức khỏe Izumo. (☎0853-21-1197)
- ❌ Chất thải từ kim loại, thiết bị gia dụng, sản phẩm có chứa pin lithium-ion (thuốc lá điện tử, pin di động, v.v.) → Hãy đổ cùng "rác nghiền nát" hoặc mang trực tiếp đến cơ sở xử lý rác không cháy được.
- ❌ Sản phẩm chứa thủy ngân (huyết áp kế thủy ngân, nhiệt kế) → Hãy đổ theo "rác tái chế" hoặc mang trực tiếp đến cơ sở xử lý rác không cháy được.
- ❌ Lốp/ dầu ô tô, dược phẩm → Hãy liên hệ người chuyên trách
- ❌ Chất thải y tế lây nhiễm (kim tiêm, v.v.) → Vui lòng liên hệ với cơ sở y tế / nhà thuốc.

Chai nhựa, giấy báo cũ, quần áo, hãy đổ theo "rác tái chế" để giảm lượng rác và quan tâm đến môi trường.



Mang rác không cháy được (rác nghiền nát, rác chôn lấp, rác cỡ lớn)

Rác không cháy được có thể mang đến các cơ sở khác nhau tùy khu vực sinh sống.

Nếu mang trực tiếp, bạn không cần sử dụng túi rác hoặc phiếu thu gom chỉ định. Cả khi sử dụng túi rác chỉ định bạn vẫn phải trả phí như hình bên phải.

Và để nhanh chóng, bạn cần tải trước mẫu thông báo mang rác đến, điền các mục cần thiết, và mang theo. (Tìm kiếm "Mẫu Thông báo mang rác đến cơ sở xử lý rác" từ trang web của Thành phố Izumo)

Phí xử lý

(chung cho tất cả cơ sở)

Rác thải sinh hoạt	Mỗi 10kg	52 yên
Rác thải doanh nghiệp	Mỗi 10kg	157 yên

Điểm mang rác không cháy được

Izumo Clean Plaza

Khu vực có thể mang vào Khu vực Izumo, Taki, Koryo, Taisha

Địa chỉ Thành phố Izumo, Thị trấn Nishijinzai 1732-3

Giờ làm việc Thứ 2-6 8:30-16:30
Thứ 7 8:30-11:30

Nghỉ chủ nhật, ngày lễ, ngày 30/12-4/1.

Liên hệ ☎0853-43-3741

Trung tâm xử lý rác không cháy Hirata

Khu vực có thể mang vào Khu vực Hirata

Địa chỉ Thành phố Izumo Thị trấn Uppurui 1485-2

Giờ làm việc Thứ 2-6 8:30-16:30
Thứ 7 8:30-11:30

Nghỉ chủ nhật, ngày lễ, ngày 30/12-4/1.

Liên hệ ☎0853-66-0805

Trung tâm Clean Sada

Khu vực có thể mang vào Khu vực Sada

Địa chỉ Thành phố Izumo Thị trấn Sada Oro 2865-1

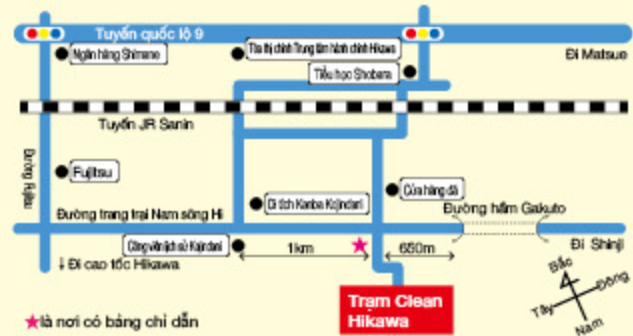
Giờ làm việc Thứ 5 13:30-16:30
Chủ nhật 13:30-16:00

Nghỉ thứ 2, 3, 4, 6, 7, chủ nhật, ngày lễ, ngày 30/12-4/1.

Liên hệ ☎0853-84-0129

Trạm Clean Hikawa

Khu vực có thể mang vào	Khu vực Hikawa
Địa chỉ	Thành phố Izumo Thị trấn Hikawa Gakuto 3215
Giờ làm việc	Thứ 2-6 8:30-16:30 Thứ 7 8:30-11:30
Nghỉ chủ nhật, ngày lễ, ngày 30/12-4/1.	
Liên hệ ☎0853-72-1113	



Điểm lưu ý khi mang rác không cháy được

① Đồ mang đến nặng dưới 50kg, kích thước giới hạn như sau.

- Dạng cây: dài 2m, đường kính 20cm trở xuống (dạng tấm dày dưới 20cm)
※ Áp dụng cho đồ có gắn kim loại hoặc nhựa cứng dài trên 3cm (Nếu dưới 3cm thì mang đến trung tâm năng lượng Izumo.)
- Bàn ghế, v.v.: dưới 2m x 1.2m x 1m



② Những người không phải bản thân người xả thải (bao gồm cả gia đình sống chung với người xả thải) hay công ty thu gom, vận chuyển rác thải được cấp phép (nhà thầu) thì không được mang rác vào.

③ Vị trí dỡ hàng của "rác nghiền nát" và "rác chôn lấp" là khác nhau trong cơ sở.

④ Nếu có thể hãy chuẩn bị tiền xu mang đi thanh toán để không phải trả lại.

Loại rác không thể mang đến cơ sở xử lý rác không cháy được

- ❌ Rác phát sinh ngoài thành phố Izumo → Vui lòng liên hệ chính quyền địa phương nơi phát sinh rác.
- ❌ Chất thải công nghiệp → Hãy liên hệ với Trung tâm sức khỏe Izumo. (☎0853-21-1197)
- ❌ Vật liệu trải sàn như tấm trải/ thảm, miếng giữ ấm dùng một lần đã qua sử dụng, chất hút ẩm, chất giữ lạnh, băng video, băng cassette → Hãy dỡ theo "rác cháy được" hoặc mang trực tiếp đến trung tâm năng lượng Izumo.
- ❌ Sản phẩm gỗ chất liệu từ rác cháy được, có gắn kim loại dưới 3cm → Hãy dỡ theo "rác cháy được" hoặc mang trực tiếp đến trung tâm năng lượng Izumo. (Cả khi có gắn nhiều mảnh kim loại dưới 3cm thì vẫn là "rác cháy được")
- ❌ Đồ cấm mang khác
 - Pin có thể sạc lại (pin Ni-Cd, pin niken, pin lithium-ion)
 - Pin cúc
 - Thiết bị thuộc đối tượng tái chế thiết bị gia dụng
 - Máy tính cá nhân, bình chữa cháy, bình gas
 - Lốp, ắc quy, xe đạp mini
 - Chất lỏng (sơn, hóa chất, dầu động cơ, v.v.)
 - Chất thải y tế lây nhiễm (kim tiêm, v.v.)
 → Cách xử lý theo như "Danh sách phân loại mặt hàng (theo thứ tự bảng chữ cái)" xem trang 27-38
Nếu có bất kỳ câu hỏi nào, vui lòng liên hệ với Phòng cơ sở môi trường.

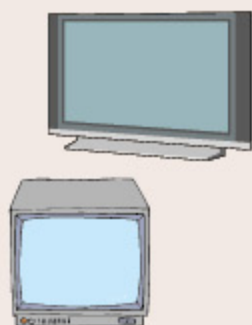
» Thải bỏ thiết bị là đối tượng thuộc Luật tái chế đồ điện gia dụng

Dưới đây là 4 thiết bị được tái chế dựa trên Luật Tái chế đồ điện gia dụng. Thải bỏ đúng cách theo phương pháp xử lý sau đây.

Ví dụ về phí tái chế và đối tượng thiết bị điện

Tivi (Loại CRT/ loại tinh thể lỏng/ loại plasma)	Máy giặt Máy sấy quần áo	Tủ đá / tủ lạnh	Điều hòa
Dưới 15inch ... 1,870 yên Trên 16inch ... 2,970 yên	2,530yen	Dưới 170L...3,740yen Trên 171L...4,730yen	990yen

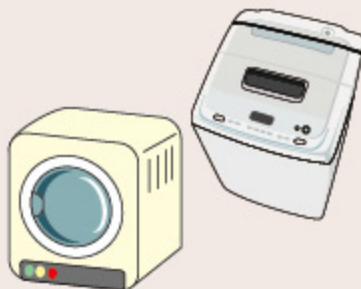
● Tivi



Biểu giá công bố của các nhà sản xuất lớn, niêm yết tháng 7/2020.

Biểu giá có thể thay đổi tùy nhà sản xuất, vì vậy vui lòng liên hệ với Trung tâm bán vé tái chế đồ điện gia dụng.

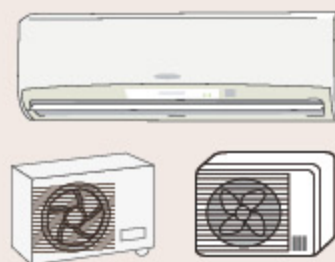
● Máy giặt / Máy sấy quần áo



● Tủ đá / tủ lạnh



● Điều hòa



Trung tâm bán vé tái chế đồ điện gia dụng

0120-319640 FAX 03-3903-7551

Giờ làm việc: 9h sáng đến 6h chiều (trừ chủ nhật/ ngày lễ)
Trang chủ: <https://www.rkc.aeha.or.jp/>

Cách thải bỏ 1

Hỏi cửa hàng nơi bạn mua hoặc thay thế sản phẩm mới. Các cửa hàng này có nghĩa vụ nhận lại hàng.

Chi phí cần thiết = phí tái chế + phí thu gom và vận chuyển (Hãy liên hệ trực tiếp cửa hàng để biết giá)

Cách thải bỏ 2

Tự mang đến nơi thu gom chỉ định.

Chi phí cần thiết = phí tái chế + phí chuyển khoản

Bước(1) Xác nhận kích thước, hãng sản xuất của thiết bị sẽ thải bỏ, thanh toán phí tái chế tại bưu điện.

Bước(2) Mang theo phiếu tái chế thiết bị có chứng nhận của bưu điện, đến nơi thu gom chỉ định.

Nơi thu gom chỉ định

Công ty cổ phần Hikami
Thành phố Izumo thị trấn Chimiya 7-1
☎ 0853-22-1322

(Từ trung tâm phố Izumo)



Cách thải bỏ 3

Nhờ cửa hàng bán đồ điện gia dụng gần nhà đến lấy. (Hãy liên hệ trực tiếp để biết thêm chi tiết)

Chi phí cần thiết = phí tái chế + phí thu gom và vận chuyển (Hãy liên hệ trực tiếp cửa hàng để biết giá)

Cách thải bỏ 4

Gửi yêu cầu đến nơi cung cấp phiếu tái chế thiết bị điện (trang 39).

Chi phí cần thiết = Vui lòng liên hệ với từng nhà cung cấp.

» Thải bỏ máy tính cá nhân

Máy tính không sử dụng đến, sẽ được tái chế tùy theo hãng sản xuất, dựa trên Luật Khuyến khích sử dụng hiệu quả tài nguyên. Thải bỏ đúng cách theo phương pháp xử lý sau đây.

Đối với máy tính

● Máy tính xách tay ● Máy tính để bàn (thiết bị chính)



● Máy tính có màn hình CRT rời hoặc liền



● Máy tính có màn hình tinh thể lỏng rời hoặc liền



Nơi đăng ký

Hãng sản xuất máy tính

Hãy đăng ký với các hãng sản xuất.

※Có thể kiểm tra thông tin liên hệ trên trang chủ của Hiệp hội xúc tiến máy tính 3R

- Máy tính tự chế
- Máy tính của hãng sản xuất đã phá sản hoặc rút lui
- Máy tính của công ty nhập khẩu và bán hàng

Hãy đăng ký với Hiệp hội xúc tiến máy tính 3R

Địa chỉ liên lạc

Tổ chức phi lợi nhuận Hiệp hội xúc tiến máy tính 3R

☎03-5282-7685

Giờ làm việc

Sáng từ 9h đến 12h/ Chiều 1h đến 5h
(Trừ thứ 7, chủ nhật, ngày lễ/ cuối năm và đầu năm)

Trang chủ

<https://www.pc3r.jp/>

Có thể kiểm tra chi tiết về cách thải bỏ và điểm thu gom của các hãng sản xuất lớn trên trang chủ.

Quy trình sau khi đăng ký

- (1) Hãng sản xuất hoặc Hiệp hội xúc tiến máy tính 3R sẽ gửi cho bạn phiếu thu dạng bưu phẩm.
(Tùy thuộc vào máy tính, có thể mất phí tái chế)
- (2) Đóng gói máy tính kèm phiếu thu đã nhận được.
- (3) Mang ra bưu điện và gửi đi.



Mác tái chế máy tính

Máy tính bán sau tháng 10/2003 có hiển thị mác tái chế máy tính (hình bên trái), phí tái chế đã được thanh toán tại thời điểm mua, còn máy bán trước tháng 10/2003 phải trả phí tái chế.

Xả rác trái phép là phạm tội !!

Việc đổ rác trái phép ra đường, bãi trống, núi, rừng, v.v. là phạm tội.

Mang rác đến nơi ngoài điểm thu gom chỉ định mà không được phép cũng là vi phạm pháp luật.

Hãy xử lý rác thải đúng cách trên quan điểm cảnh quan và vệ sinh.

Hình thức xử phạt khi đổ rác trái phép

Đổ rác trái phép (bao gồm cả đổ chưa thành) với cá nhân sẽ bị phạt tù đến 5 năm, phạt tiền lên đến 10 triệu yên, hoặc cả hai. Với công ty/ tập thể sẽ bị phạt tiền lên đến 300 triệu yên theo Luật Xử lý chất thải và Làm sạch.















» Các loại rác khác không được thành phố thu gom

Rác phân loại không đúng cách hoặc rác không thể xử lý tại bãi xử lý của thành phố sẽ không được thu gom.

Vui lòng hỏi trực tiếp người/công ty chuyên thu gom rác (trang 39).

Đối với rác thải công nghiệp, vui lòng liên hệ Trung tâm sức khỏe Izumo (Ngành nông nghiệp là JA).

Rác thải công nghiệp 	Vật liệu xây dựng	Máy móc nông nghiệp	Nilon dùng trong nông nghiệp	Lưới đánh cá	Hộp urom cây
Dầu, thuốc trừ sâu, đồ không rõ thành phần 	Bình ga 	Đệm lò xo Tham khảo trang 19, 32 	Két sắt chống cháy 	Pháo hoa chưa sử dụng Tham khảo trang 35 	Vui lòng liên hệ với đại lý hoặc người chuyên trách.
Pin 	Pin sạc/ Pin cúc Mang đến cửa hàng hợp tác tái chế như cửa hàng điện hoặc cửa sổ văn phòng tòa thị chính. Tham khảo trang 13 	Điện thoại di động / điện thoại thông minh Mang đến cửa hàng hoặc phòng cơ sở môi trường văn phòng tòa thị chính. 	Yêu cầu các cửa hàng có dán mác này đến lấy.		
Lốp xe (Trừ lốp xe đạp) 	Bình cứu hỏa 	Xe 2 bánh 	Hãy yêu cầu cửa hàng đến lấy		
Địa chỉ liên lạc Trung tâm xúc tiến tái chế bình cứu hỏa ☎ 03-5829-6773 Giờ làm việc: 9h - 17h (Trừ thứ 7/chủ nhật/ ngày lễ/ cuối năm, đầu năm và 12h-13h) Chi tiết ... [Trang chủ] https://www.ferpc.jp/		Địa chỉ liên lạc Gọi đến Đại lý hoặc trung tâm tái chế xe 2 bánh ☎ 050-3000-0727 Giờ làm việc: 9h30 - 17h (Trừ thứ 7/chủ nhật/ ngày lễ/ cuối năm, đầu năm) Chi tiết ... [Trang chủ của trung tâm xúc tiến tái chế xe] https://www.jarc.or.jp/			

Xác thú cưng

Thành phố không nhận thu gom.

Mang trực tiếp đến Trung tâm năng lượng Izumo (trang 20 và 21).

※Tro sau khi đốt không thể hoàn trả. (Phí xử lý 3,142 yên / con)

Ngoài ra, trong thành phố cũng có cơ sở tư nhân nhận hỏa táng vật nuôi, đặt xương cốt và tổ chức các lễ tưởng niệm.

Xử lý rác thải văn phòng

Rác thải từ văn phòng được chia thành "rác thải công nghiệp" và "rác thải thông thường", do cách xử lý khác nhau nên hãy tham khảo dưới đây để xử lý đúng cách.

Rác thải công nghiệp	Yêu cầu xử lý đến công ty xử lý chất thải công nghiệp được cấp phép bởi tỉnh Shimane. Chi tiết tham khảo trang chủ của Ban quản lý chất thải tỉnh Shimane.
Rác thải thông thường	Hãy xử lý đúng cách theo phương pháp sau. Ngoài ra, rác phát sinh bên ngoài thành phố sẽ không được xử lý. (1) Mang trực tiếp đến cơ sở xử lý rác thải (trang 20- 23) để xử lý. → Phí xử lý là 157 yên /10 kg. (2) Yêu cầu xử lý đến công ty đã được thành phố cấp phép (trang 39). → Chi phí tùy thuộc vào lượng rác thải và tần suất thu gom, vui lòng liên hệ trực tiếp với công ty. (3) Thành phố sẽ thu gom đặc biệt nếu rác có thể đưa ra điểm thu gom gần đó như rác thông thường (tối đa mỗi lần 4 thứ gồm rác bỏ túi chỉ định và rác dán phiếu thu gom) . Cần phải đăng ký trước đến phòng cơ sở môi trường. → Về địa điểm thu gom, hãy hỏi trực tiếp người quản lý địa điểm thu gom trong khu phố. (Không chỉ thu gom rác văn phòng)

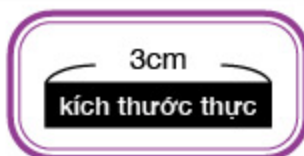
» Danh sách phân loại mặt hàng (theo thứ tự bảng chữ cái) Trang 27-38

Bảng dưới đây cho thấy một số ví dụ phổ biến.

Cả khi cùng loại, cách phân loại có thể khác nhau tùy thuộc vào kích thước và chất liệu.

※ Hãy **phán đoán kim loại 3cm dựa theo thang đo bên phải**.

※ Chú ý nếu có mô tả "Tùy thuộc vào kích thước" ở cột Cách xử lý/ điểm lưu ý, thì tùy thuộc kích thước mà cách đổ rác sẽ thay đổi.



Đồ bỏ vừa túi rác chỉ định, nặng dưới 10kg (túi nhỏ 6kg, túi cực nhỏ 3kg)	Bỏ vào túi rác chỉ định
Cạnh dài nhất dưới 1m và tổng ba cạnh dọc, ngang, cao dưới 2m, nặng dưới 20kg.	Dán phiếu thu gom rác nghiền nát hoặc rác chôn lấp rồi mang đi
Kích thước tối đa 2m x 1.2m x 1m, nặng dưới 50kg	Dán phiếu thu gom rác cỡ lớn rồi mang đi

Các loại rác	Sắp xếp phân loại	Cách xử lý/ điểm lưu ý
A		
Album	Rác cháy được	Nếu có kim loại dài quá 3cm thì tháo ra cho vào "rác nghiền nát". Nếu không tháo ra được thì để nguyên cho vào "rác nghiền nát".
Ấm đun nước	Rác nghiền nát	
Ấm/ phích	Rác nghiền nát	
Ăng ten	Rác nghiền nát	Tùy kích thước sẽ dán kèm "Phiếu thu gom rác cỡ lớn."
Azenami (dùng trong nông nghiệp)	Nghiêm cấm	Vì là "chất thải công nghiệp", nên thành phố không thu gom. Vui lòng tham khảo ý kiến của JA, v.v.
B		
Bài vị (loại có chân đế)	Nghiêm cấm	Hãy liên hệ người có chuyên môn.
Bài vị (tấm thẻ)	Nghiêm cấm	Hãy liên hệ người có chuyên môn.
Bấm móng tay	Rác nghiền nát	
Bàn ăn, bàn họp	Rác cỡ lớn	Tùy kích thước sẽ dán kèm "Phiếu thu gom rác nghiền nát".
Bàn làm việc	Rác cỡ lớn	Tùy kích thước sẽ dán kèm "Phiếu thu gom rác nghiền nát".
Bàn chải bằng thép (vàng)	Rác chôn lấp	Đối với nhà bếp, v.v.
Bàn chải cọ	Rác nghiền nát	Phần không có kim loại là "rác cháy được".
Bàn chải đánh răng	Rác cháy được	Bàn chải điện và bàn chải có tay cầm bằng kim loại là "rác nghiền nát".
Bàn chải vàng (công cụ)	Rác nghiền nát	
Bàn là	Rác nghiền nát	
Bàn phím (máy tính)	Rác nghiền nát	Thiết bị dùng pin thì tháo pin. Cách vứt pin xem trang 13.
Bàn phím (nhạc cụ)	Rác nghiền nát	Tùy kích thước sẽ dán kèm "Phiếu thu gom rác cỡ lớn."
Bàn sưởi/ tấm sưởi	Rác cỡ lớn	Nếu vứt bỏ cả bộ bàn và tấm sưởi thì buộc bằng dây thành bộ, rồi mang đi. Tùy kích thước sẽ dán kèm "Phiếu thu gom rác nghiền nát".
Bàn thờ	Nghiêm cấm	Hãy liên hệ đến nơi chuyên trách.
Bảng các loại (như bảng thạch cao tự gia công)	Rác chôn lấp	Mặt hàng do nhà thầu xử lý là "chất thải công nghiệp", nên thành phố không thu gom. Hãy liên hệ phòng Bảo tồn Môi trường Trung tâm Y tế Izumo (TEL 0853-21-1197).
Băng cassette	Rác cháy được	
Băng video	Rác cháy được	
Báo chí	Giấy báo cũ (tái chế)	Buộc lại bằng dây, chuyển đến trạm tái chế giấy (trang 16, 17).
Bao đựng gạo	Rác cháy được	Không thể tái chế như giấy báo cũ.
Bát (bằng gỗ/ nhựa)	Rác nghiền nát	
Bát (bằng gốm)	Rác chôn lấp	
Bật lửa	Rác nghiền nát	Dùng hết gas rồi mang đi.
Bật lửa dùng một lần	Rác nghiền nát	Sử dụng hết rồi mang đi.
Bể bơi bằng Nilon	Rác cháy được	Gấp lại, cho vào "túi rác cháy được". Nếu kích thước lớn không cho vừa "túi rác cháy được" thì cắt nhỏ chia ra nhiều túi.
Bể cá (bằng kính)	Rác chôn lấp	Tùy kích thước sẽ dán kèm "Phiếu thu gom rác cỡ lớn."
Bể cá (bằng nhựa)	Rác nghiền nát	Tùy kích thước sẽ dán kèm "Phiếu thu gom rác cỡ lớn."
Bệ rửa mặt (bằng gốm)	Rác chôn lấp	Tùy kích thước sẽ dán kèm "Phiếu thu gom rác cỡ lớn."
Bệ rửa mặt (bằng nhựa)	Rác cỡ lớn	Tùy kích thước sẽ dán kèm "Phiếu thu gom rác nghiền nát".
Bếp ga mini	Rác nghiền nát	
Bếp gas	Rác nghiền nát	
Bếp lò	Rác nghiền nát	Tháo bỏ dầu, tháo pin. Cách vứt pin xem trang 13. Tùy kích thước sẽ dán kèm "Phiếu thu gom rác cỡ lớn."
Bếp, lò nướng (điện hoặc ga)	Rác nghiền nát	Tùy kích thước, cân nặng sẽ dán kèm "Phiếu thu gom rác cỡ lớn."
Bla cắt tông	Giấy báo cũ (tái chế)	Buộc lại bằng dây, chuyển đến trạm tái chế giấy (trang 16, 17). Loại bỏ phần kim loại, băng dính, v.v.
Bia mộ	Nghiêm cấm	Hãy liên hệ đến nơi chuyên trách.
Bỉm giấy	Rác cháy được	Loại bỏ chất bẩn.

Các loại rác	Sắp xếp phân loại	Cách xử lý/ điểm lưu ý
Bình cứu hỏa	Nghiêm cấm	Hãy liên hệ người chuyên trách. Trước hết là "Trung tâm xúc tiến tái chế bình cứu hỏa" (TEL 03-5829-6773).
Bình ga mini	Rác nghiền nát	Sử dụng hết rồi mang đi.
Bình ga to	Nghiêm cấm	Vui lòng liên hệ đại lý bình gas.
Bình Mứt	Vỏ chai thủy tinh (tái chế)	Tháo nắp, rửa sạch bên trong (không rửa sạch thì không thể tái chế).
Bình nước	Rác nghiền nát	Phần dây đeo là "rác cháy được".
Bình xịt	Rác nghiền nát	Sử dụng hết rồi mang đi.
Bình xịt diệt côn trùng	Rác nghiền nát	Sử dụng hết rồi mang đi.
Bộ chuyển đổi (cho các sản phẩm điện)	Rác nghiền nát	
Bộ đánh Gôn	Rác cỡ lớn	Gom chung 1 bộ (bao gồm cả cầu lạc bộ) dán kèm 1 "phiếu thu gom rác cỡ lớn".
Bộ giàn mini	Rác nghiền nát	
Bộ sạc điện thoại di động	Rác nghiền nát	
Bộ vệ sinh cho vật nuôi (bằng nhựa)	Rác nghiền nát	
Bồn cầu (bằng gốm và tự gia công)	Rác chôn lấp	Tùy kích thước sẽ dán kèm "Phiếu thu gom rác cỡ lớn." Mặt hàng do nhà thầu xử lý là "chất thải công nghiệp", nên thành phố không thu gom. Hãy liên hệ phòng Bảo tồn Môi trường Trung tâm Y tế Izumo (TEL 0853-21-1197).
Bồn cầu (bao gồm cả bồn rửa mặt)	Rác nghiền nát	Tùy kích thước sẽ dán kèm "Phiếu thu gom rác cỡ lớn." Phần bằng gốm sứ là "rác chôn lấp".
Bồn cầu di động	Rác nghiền nát	Loại bỏ chất bẩn. Tùy kích thước sẽ dán kèm "Phiếu thu gom rác cỡ lớn."
Bồn rửa	Rác cỡ lớn	Loại có kích thước lớn hơn rác cỡ lớn không được thành phố thu gom. Hãy liên hệ công ty chuyên thu gom và vận chuyển rác thải đô thị (trang 39).
Bồn tắm / bể ngâm (tự chế)	Mang trực tiếp đến cơ sở xử lý rác không cháy được	Được coi như "rác nghiền nát" (trang 22 và 23), mang đến cơ sở xử lý rác không cháy được. Đồ của các hãng sản xuất là "Rác thải công nghiệp", thành phố không nhận thu gom. Hãy liên hệ với phòng Bảo tồn môi trường của Trung tâm sức khỏe Izumo (TEL 0853-21-1197).
Bồn trồng cây (bằng nhựa)	Rác nghiền nát	
Bóng (bằng nhựa / nilong)	Rác cháy được	Bóng gôn, bóng chày, bóng mềm, bóng chuyền, v.v.
Bóng (kim loại)	Rác nghiền nát	Bi sắt, v.v.
Bóng (nhựa dẻo)	Rác chôn lấp	Bóng bowling, v.v.
Bóng đèn	Rác chôn lấp	
Bóng đèn LED (bằng nhựa)	Rác nghiền nát	Vật chiếu sáng dạng dài buộc lại rồi mang đi. Đồ làm từ thủy tinh là "rác chôn lấp".
Bông thủy tinh (tự gia công bằng vật liệu cách nhiệt / tiêu âm)	Rác chôn lấp	Hạng mục được nhà thầu tháo dỡ là "chất thải công nghiệp", nên thành phố không thu gom. Nếu dùng trong nông nghiệp thì liên hệ JA.
Bông thủy tinh (tự gia công)	Rác chôn lấp	Hạng mục được nhà thầu tháo dỡ là "chất thải công nghiệp", nên thành phố không thu gom. Nếu dùng trong nông nghiệp thì liên hệ JA.
Bột để muối đồ ăn	Rác cháy được	Giới hạn đồ đã làm khô và lượng nhỏ.
Bu lông, đai ốc, vít, v.v.	Rác nghiền nát	
Búp bê	Rác cháy được	Nếu kim loại dài quá 3cm thì tháo ra cho vào "rác nghiền nát".
Bút (nước/ dầu)	Rác nghiền nát	
Bút bi	Rác nghiền nát	
Bút sáp màu	Rác cháy được	
Buru thiếp dính	Rác cháy được	Không thể tái chế. Buru thiếp được sử dụng trong gửi thư bảo mật, có bề mặt tiếp xúc chặt chẽ với nhau.
C Các loại cửa	Rác cỡ lớn	Tùy kích thước sẽ dán kèm "Phiếu thu gom rác cháy được".
Các loại dây	Rác cháy được	
Các loại đồ chơi	Rác nghiền nát	Tháo pin. Cách vứt pin xem trang 13. Tùy kích thước sẽ dán kèm "Phiếu thu gom rác cỡ lớn."
Các loại giày (trừ giày bảo hộ và giày có gai)	Rác cháy được	Nếu kim loại dài quá 3cm thì tháo ra cho vào "rác nghiền nát". Những vật không tháo được (giày bảo hộ, giày đinh, v.v.) là "rác nghiền nát"
Các loại hóa chất nông nghiệp	Nghiêm cấm	Hãy liên hệ đến nơi chuyên trách.
Các loại lưới	Rác cháy được	Lưới bằng nhựa hoặc sợi bông thì gấp lại và cho vào "túi rác cháy được". Lưới kim loại thì cho vào "rác nghiền nát".
Các loại túi	Rác cháy được	Phần kim loại có cạnh dài nhất quá 3cm thì tháo ra, đổ theo "rác nghiền nát". (Khóa kéo dài hơn 3cm không cần cắt bỏ.) Nếu không tháo được thì để nguyên cho sang "rác nghiền nát".
Các loại túi xách	Rác cháy được	Nếu kim loại dài quá 3cm thì tháo ra cho vào "rác nghiền nát". (Chỉ có khóa kéo dài quá 3cm thì không cần cắt bỏ). Nếu không tháo ra được thì để nguyên cho vào "rác nghiền nát".
Các loại vải	Rác cháy được	Phần kim loại có cạnh dài nhất quá 3cm thì tháo ra, đổ theo "rác nghiền nát". (Khóa kéo dài hơn 3cm không cần cắt bỏ.)
Cái bô (bằng nhựa)	Rác nghiền nát	
Can	Rác nghiền nát	Xả hết dầu, chỉ vứt can rỗng.
Cân	Rác nghiền nát	

Các loại rác	Sắp xếp phân loại	Cách xử lý/ điểm lưu ý
Cần câu cá (bằng carbon)	Rác nghiền nát	Tùy kích thước sẽ dán kèm "Phiếu thu gom rác cỡ lớn."
Cần câu cá (sợi thủy tinh)	Rác chôn lấp	Tùy kích thước sẽ dán kèm "Phiếu thu gom rác cỡ lớn."
Can đựng dầu hỏa (bằng kim loại)	Rác nghiền nát	Xả hết dầu, chỉ vứt can rỗng.
Can đựng dầu hỏa (bằng nhựa)	Rác nghiền nát	Xả hết dầu, chỉ vứt can rỗng.
Cành cây	Rác cháy được	Giới hạn cây có đường kính tối đa là 5cm. Nếu chiều dài dưới 50cm, thì cho vào "túi rác cháy được". Nếu chiều dài 50cm-1m thì bó lại bằng dây, đường kính bó dưới 50cm, và dán "phiếu thu gom rác cháy được". Với cây có đường kính 5cm - 20cm sẽ phải mang trực tiếp đến trung tâm năng lượng Izumo (giới hạn cây có chiều dài dưới 1m). (Trang 20, 21)
Cặp sách	Rác cháy được	Nếu kim loại dài quá 3cm thì tháo ra cho vào "rác nghiền nát". Phần kim loại là "rác nghiền nát", phần vải là "rác cháy được". Nếu không tháo ra được thì để nguyên cho vào "rác nghiền nát".
Cát dùng trong vệ sinh cho vật nuôi	Rác chôn lấp	Cát loại bột giấy là "rác cháy được".
Cắt tỉa cành	Rác cháy được	Giới hạn cây có đường kính tối đa là 5cm. Nếu chiều dài dưới 50cm, thì cho vào "túi rác cháy được". Nếu chiều dài 50cm-1m thì bó lại bằng dây, đường kính bó dưới 50cm, và dán "phiếu thu gom rác cháy được". Cây có đường kính 5cm - 20cm sẽ phải mang trực tiếp đến trung tâm năng lượng Izumo. (giới hạn cây có chiều dài dưới 1m). (Trang 20, 21).
Cầu là	Rác nghiền nát	Tùy kích thước sẽ dán kèm "Phiếu thu gom rác cỡ lớn."
Cây cỏ	Rác cháy được	Thu gom tối đa 1 lần 4 túi. Nếu nhiều hơn, hãy mang trực tiếp đến Trung tâm Năng lượng Izumo.
Cây kim	Rác nghiền nát	Để trong phong bì, viết chữ "Kim" và cho vào "túi rác nghiền nát".
Cây phơi quần áo, giá đỡ	Rác nghiền nát	Loại dài dưới 1m thì dán "phiếu thu gom rác nghiền nát". (Mỗi cây cần phải dán 1 phiếu thu gom). Loại dài 1m-2m thì dán "phiếu thu gom rác cỡ lớn". (có thể dán 1 phiếu cho tối đa 5 cây).
Cây tre	Rác cháy được	Giới hạn cây có đường kính tối đa là 5cm. Nếu chiều dài dưới 50cm, thì cho vào "túi rác cháy được". Nếu chiều dài 50cm-1m thì bó lại bằng dây, đường kính bó dưới 50cm, và dán "phiếu thu gom rác cháy được". Với cây có đường kính 5cm - 20cm sẽ phải mang trực tiếp đến trung tâm năng lượng Izumo. (giới hạn cây có chiều dài dưới 1m).
Cây trồng	Rác cháy được	Loại bỏ bùn bẩn. Giới hạn cây có đường kính tối đa là 5cm. Nếu chiều dài dưới 50cm, thì cho vào "túi rác cháy được". Nếu chiều dài 50cm-1m thì bó lại bằng dây, đường kính bó dưới 50cm, và dán "phiếu thu gom rác cháy được". Với cây có đường kính 5cm - 20cm sẽ phải mang trực tiếp đến trung tâm năng lượng Izumo (giới hạn cây có chiều dài dưới 1m). (Trang 20, 21)
Chai đựng hóa chất nông nghiệp (làm vườn bếp)	Rác chôn lấp	Sử dụng hết rồi mang đổ. Rác từ nông nghiệp là "rác thải công nghiệp", thành phố không nhận thu gom. Hãy liên hệ tới tổ chức của JR.
Chai đựng thuốc uống	Vỏ chai thủy tinh (tái chế)	Tháo nắp, rửa sạch bên trong (không rửa sạch thì không thể tái chế). Chai bằng nhựa thuộc "rác cháy được".
Chai mỹ phẩm	Rác chôn lấp	Không thể tái chế như vỏ chai.
Chai nhựa	Chai nhựa (tái chế)	Tháo nắp và nhãn mác, rửa sạch bên trong (trang 13).
Chai nhựa đựng dầu gội đầu	Rác cháy được	Phần máy bơm thuộc "rác nghiền nát".
Chai nhựa đựng hóa chất nông nghiệp (làm vườn bếp)	Rác cháy được	Sử dụng hết rồi mang đổ. Rác từ nông nghiệp là "rác thải công nghiệp", thành phố không nhận thu gom. Hãy liên hệ tới tổ chức của JR.
Chai nước sốt (bằng thủy tinh)	Rác chôn lấp	Loại không đầu, rửa sạch được bên trong có thể tái chế như "vỏ chai lọ". Loại bằng nhựa là "rác cháy được".
Chai nước sốt thịt nướng	Rác chôn lấp	
Chai Soda	Vỏ chai thủy tinh (tái chế)	Tháo nắp, rửa sạch bên trong (nếu không rửa sạch thì không thể tái chế). Phần nhựa của miệng chai có thể để nguyên.
Chai thủy tinh (đựng đồ uống, thực phẩm)	Vỏ chai thủy tinh (tái chế)	Tháo nắp, rửa sạch bên trong (không rửa sạch thì không thể tái chế). Chai đựng dầu, hoặc chai không thể làm sạch, là "rác chôn lấp". Chai bia, rượu nếu có thể hãy trả lại cho cửa hàng. Nếu không trả lại được hãy bỏ vào rác "vỏ chai thủy tinh (tái chế)".
Chai thủy tinh (ngoài chai đựng đồ uống, thực phẩm)	Rác chôn lấp	Chai lọ vỡ, chai mỹ phẩm, thuốc trừ sâu, chai dầu ăn, v.v. chai gia vị.
Chân bông	Rác cháy được	Nếu không bỏ vừa "túi rác cháy được", hãy gấp lại để mỗi cạnh dưới 1m, buộc dây, và dán "phiếu thu gom rác cháy được". Nếu không thể gấp mỗi cạnh dưới 1m, hãy dán "phiếu thu gom rác cỡ lớn". Dán mỗi chân 1 phiếu.
Chân điện, thảm điện	Rác cháy được	Nếu vứt bỏ cả bộ bàn và tấm sưởi thì buộc bằng dây thành bộ, rồi mang đổ. Nếu không bỏ vừa "túi rác cháy được", hãy gấp lại để mỗi cạnh dưới 1m, buộc dây, và dán "phiếu thu gom rác cháy được". Nếu không thể gấp mỗi cạnh dưới 1m, hãy dán "phiếu thu gom rác cỡ lớn". Mỗi tấm chân/ thảm điện cần phải dán 1 phiếu thu gom. Cát bỏ phần điều khiển và dây điện, cho vào "túi rác nghiền nát".
Chân dùng khi thiên tai	Rác chôn lấp	Gấp lại, ghi "Chân dùng khi thiên tai", và cho vào "túi rác chôn lấp". Nếu không bỏ vừa túi, hãy gấp lại để mỗi cạnh dưới 1m, buộc dây, và dán "phiếu thu gom rác chôn lấp".
Chân lông	Rác cháy được	Nếu không bỏ vừa "túi rác cháy được", hãy gấp lại để mỗi cạnh dưới 1m, buộc dây, và dán "phiếu thu gom rác cháy được". Nếu không thể gấp mỗi cạnh dưới 1m, hãy dán "phiếu thu gom rác cỡ lớn". Mỗi tấm chân điện cần phải dán 1 phiếu thu gom.

Các loại rác	Sắp xếp phân loại	Cách xử lý/ điểm lưu ý
Chân lông (loại điện)	Rác cháy được	Nếu không bỏ vừa "túi rác cháy được", hãy gấp lại để mỗi cạnh dưới 1m, buộc dây, và dán "phiếu thu gom rác cháy được". Nếu không thể gấp mỗi cạnh dưới 1m, hãy dán "phiếu thu gom rác cỡ lớn". Mỗi tấm chân điện cần phải dán 1 phiếu thu gom. Cắt bỏ phần điều khiển và dây điện, cho vào "túi rác nghiền nát".
Chân sưởi	Rác cháy được	Nếu không bỏ vừa "túi rác cháy được", hãy gấp lại để mỗi cạnh dưới 1m, buộc dây, và dán "phiếu thu gom rác cháy được". Nếu không thể gấp mỗi cạnh dưới 1m, hãy dán "phiếu thu gom rác cỡ lớn". Mỗi tấm chân cần phải dán 1 phiếu thu gom.
Chảo	Rác nghiền nát	
Chảo (Kim loại / Men)	Rác nghiền nát	
Chảo (thủy tinh)	Rác chôn lấp	
Chất giữ lạnh	Rác cháy được	
Chất hút ẩm	Rác cháy được	Với loại tích nước, loại bỏ nước thừa trước khi mang đi. Thùng nhựa cứng là "rác nghiền nát".
Chất hút ẩm (cho thực phẩm)	Rác cháy được	
Chất lỏng	Nghiêm cấm	Phân loại đồ đựng theo chất liệu.
Chất thải y tế (sử dụng tại nhà, có nguy cơ lây nhiễm)	Nghiêm cấm	Đối với các vật sắc nhọn như ống tiêm và kim tiêm, hãy tham khảo ý kiến của tổ chức y tế hoặc nhà thuốc / hiệu thuốc đã cung cấp sản phẩm.
Chất thải y tế (sử dụng tại nhà, không có nguy cơ lây nhiễm)	Rác cháy được	Các loại ống và túi dinh dưỡng.
Chậu hoa (bằng gốm)	Rác chôn lấp	
Chậu hoa (bằng nhựa)	Rác nghiền nát	
Chậu rửa (bằng nhựa)	Rác nghiền nát	
Chiếu	Rác cỡ lớn	Loại lớn hơn nửa tấm chiếu, hãy dán "phiếu thu gom rác cỡ lớn" (1 phiếu có thể dán chung cho hai tấm). Loại nhỏ hơn nửa tấm chiếu, hãy dán "phiếu thu gom rác cháy được" (mỗi nửa tấm chiếu cần phải dán 1 phiếu thu gom). Trường hợp mang trực tiếp, hãy mang đến Trung tâm Năng lượng Izumo.
Chiếu rom	Rác cháy được	Nếu không bỏ vừa "túi rác cháy được", hãy gấp lại để mỗi cạnh dưới 1m, buộc dây, và dán "phiếu thu gom rác cháy được". Nếu không thể gấp mỗi cạnh dưới 1m, hãy dán "phiếu thu gom rác cỡ lớn". Mỗi tấm chiếu cần phải dán 1 phiếu thu gom.* Sản phẩm từ mây tre đan cũng tương tự.
Chổi	Rác nghiền nát	Tùy kích thước sẽ dán kèm "Phiếu thu gom rác cỡ lớn."
Chuột (dành cho máy tính)	Rác nghiền nát	Thiết bị dùng pin thì tháo pin. Cách vứt pin xem trang 13.
Cỏ / lá rụng	Rác cháy được	Loại bỏ bùn bẩn.
Cỏ nhân tạo	Rác cháy được	Nếu không bỏ vừa "túi rác cháy được", hãy gấp lại để mỗi cạnh dưới 1m, buộc dây, và dán "phiếu thu gom rác cháy được". Nếu không thể gấp mỗi cạnh dưới 1m, hãy dán "phiếu thu gom rác cỡ lớn". Mỗi tấm cần phải dán 1 phiếu thu gom.
Cốc giấy	Rác cháy được	Không thể tái chế như giấy báo cũ.
Công cụ	Rác nghiền nát	
Cửa lưới	Rác cỡ lớn	Tùy kích thước sẽ dán kèm "Phiếu thu gom rác nghiền nát".
Cước đất	Rác nghiền nát	Tùy kích thước sẽ dán kèm "Phiếu thu gom rác cỡ lớn."
D Đá nén (để muối đồ ăn)	Rác chôn lấp	
Đài casset	Rác nghiền nát	Tháo pin. Cách vứt pin xem trang 13.
Đài Radio	Rác nghiền nát	Tháo pin. Cách vứt pin xem trang 13.
Đàn organ	Rác cỡ lớn	Giới hạn loại có kích thước dưới 2m x 1,2m x 1m, và nặng dưới 50 kg.
Dao	Rác nghiền nát	Bọc bằng giấy báo, ghi "dao", và cho vào "túi rác nghiền nát".
Dao cạo (phần lưỡi)	Rác chôn lấp	Bọc bằng giấy báo, ghi "lưỡi dao cạo", và cho vào "túi rác chôn lấp".
Dao cạo (phần thân và lưỡi)	Rác nghiền nát	Bọc bằng giấy báo, ghi "dao cạo", và cho vào "túi rác nghiền nát".
Dao/ kéo	Rác nghiền nát	Bọc bằng giấy báo, ghi "dao/ đồ sắc nhọn", và cho vào "túi rác nghiền nát".
Đất nặn (bột giấy, bột mì, bột đậu)	Rác cháy được	Đất sét, đất sét cát là "rác chôn lấp".
Đất nặn (đất sét, đất sét cát)	Rác chôn lấp	Bột giấy, bột mì, bột đậu là "rác cháy được".
Đất sét giấy	Rác cháy được	Đất sét làm bằng giấy và keo. Đất sét và đất sét cát là "rác chôn lấp".
Đầu (đầu mở động vật)	Rác cháy được	Sử dụng chất làm đông đầu ăn thừa, hoặc thấm vào vải hay giấy để loại bỏ đầu ăn.
Đầu (thực vật)	Đầu ăn thái (tái chế)	Nếu có thể, hãy mang đi ở bể thu gom do thành phố lắp (trang 14). Nếu không mang được, hãy sử dụng chất làm đông đầu ăn thừa, hoặc thấm vào vải hay giấy và cho vào "túi đựng rác cháy được".
Đầu ăn (đầu thực vật)	Đầu ăn thái (tái chế)	Nếu có thể hãy mang đến bể thu gom do thành phố lắp đặt (trang 14). Nếu không mang được, hãy dùng chất làm đông đầu ăn thái, hoặc cho ngâm vào vải, giấy, rồi cho vào "túi rác cháy được".
Đầu ăn (ngoài đầu thực vật) *Chẳng hạn như Mỡ lợn	Rác cháy được	Dùng chất làm đông đầu ăn thái, hoặc cho ngâm vào vải, giấy.
Đầu ăn chiên rán	Đầu ăn thái (tái chế)	Nếu có thể, hãy mang đi ở bể thu gom do thành phố lắp (trang 14). Nếu không mang được, hãy sử dụng chất làm đông đầu ăn thừa, hoặc thấm vào vải hay giấy và cho vào "túi đựng rác cháy được".
Đầu băng đĩa	Rác nghiền nát	

Các loại rác	Sắp xếp phân loại	Cách xử lý/ điểm lưu ý
Đầu đĩa DVD	Rác nghiền nát	
Đầu động cơ	Nghiêm cấm	Hãy liên hệ người có chuyên môn.
Đầu thải	Nghiêm cấm	Hãy liên hệ đến nơi chuyên trách.
Dây điện	Rác nghiền nát	Buộc lại rồi mang đổ.
Dây điện	Rác nghiền nát	Buộc lại rồi mang đổ.
Dây điện kéo dài	Rác nghiền nát	Buộc lại rồi mang đổ.
Dây đóng gói	Rác cháy được	
Dây kim loại	Rác nghiền nát	Buộc lại rồi mang đổ.
Dây kim loại	Rác nghiền nát	Loại dây dài buộc đổ hoặc băng dính có lẫn dây kim loại để bỏ rau cũng xử lý tương tự.
Dây thùng	Rác cháy được	
Dây thùng	Rác cháy được	
Đệm (có từ tính)	Rác chôn lấp	Nếu không bỏ vừa "túi rác chôn lấp", hãy gấp lại để mỗi cạnh dưới 1m, buộc dây, và dán "phiếu thu gom rác chôn lấp". Vứt đệm (từ tính) bằng cách dán phiếu thu gom thì mỗi đệm cần phải dán 1 phiếu thu gom. * Vì có chứa từ tính nên không thể dán "phiếu thu gom rác cháy được".
Đệm (đệm hạt)	Rác cháy được	Nếu vứt đệm có kích thước vừa túi rác, có vỏ bọc bị rách, chỉ vứt bỏ hạt bên trong, thì cho vào "túi rác cháy được", viết "đệm hạt" lên cạnh túi ở phần tên (để chú ý khi thu gom). Nếu đệm không bị rách vỏ bọc nhưng không vừa túi rác, thì tùy theo kích thước, dán kèm "phiếu thu gom rác cháy được" hoặc "phiếu thu gom rác cỡ lớn".
Đệm (trừ đệm hạt)	Rác cháy được	Nếu không bỏ vừa "túi rác cháy được", hãy gấp lại để mỗi cạnh dưới 1m, buộc dây, và dán "phiếu thu gom rác cháy được". Nếu không thể gấp mỗi cạnh dưới 1m, hãy dán "phiếu thu gom rác cỡ lớn". Mỗi tấm đệm cần phải dán 1 phiếu thu gom.
Đệm hạt	Rác cháy được	Nếu vứt đệm có kích thước vừa túi rác mà vỏ bọc bị rách hoặc chỉ vứt bỏ hạt bên trong, thì cho vào "túi rác cháy được", viết "đệm hạt" lên túi cạnh phần tên để khi thu gom cần phải cẩn thận. Nếu đệm không bị rách vỏ bọc nhưng không vừa túi rác, thì tùy theo kích thước, dán kèm "phiếu thu gom rác cháy được" hoặc "phiếu thu gom rác cỡ lớn".
Đệm lò xo	Nghiêm cấm	Nếu để nguyên thì bị cấm. Hãy liên hệ công ty chuyên thu gom và vận chuyển rác thải đô thị (trang 39). Nếu có thể tách rời lò xo và đệm, thì lò xo là "rác cỡ lớn" và phần đệm là "rác cháy được".
Đệm lò xo	Nghiêm cấm	Nếu để nguyên sẽ bị cấm. Hãy liên hệ công ty chuyên thu gom và vận chuyển rác thải đô thị (trang 39). Nếu có thể tách rời lò xo và đệm, thì lò xo là "rác cỡ lớn" và phần đệm là "rác cháy được".
Đệm ngồi	Rác cháy được	Nếu không bỏ vừa "túi rác cháy được", hãy gấp lại để mỗi cạnh dưới 1m, buộc dây, và dán "phiếu thu gom rác cháy được". Nếu không thể gấp mỗi cạnh dưới 1m, hãy dán "phiếu thu gom rác cỡ lớn". Dán mỗi đệm 1 phiếu.
Đệm y tế (thảm từ tính, v.v.)	Rác chôn lấp	Hãy gấp lại để mỗi cạnh dưới 1m, buộc dây, và dán "phiếu thu gom rác chôn lấp". Mỗi tấm đệm cần phải dán 1 phiếu thu gom. Vì có từ tính, nên không thể dán "phiếu thu gom rác cháy được".
Đèn huỳnh quang LED	Rác nghiền nát	Sản phẩm thủy tinh là "rác chôn lấp". Viết chữ "LED" bằng bút mực dầu.
Đèn pin	Rác nghiền nát	Tháo pin. Cách vứt pin xem trang 13.
Đĩa (gốm sứ)	Rác chôn lấp	
Đĩa CD	Rác nghiền nát	
Đĩa DVD	Rác nghiền nát	
Đĩa mềm	Rác nghiền nát	
Điện thoại (cố định)	Rác nghiền nát	
Điện thoại di động (bao gồm điện thoại thông minh)	Cửa hàng hoặc cửa số văn phòng tòa thị chính	Chi tiết xem trang 26
Điều khiển từ xa	Rác nghiền nát	Tháo pin. Cách vứt pin xem trang 13.
Đinh	Rác nghiền nát	Bỏ vào phong bì, ghi "đinh" và cho vào "túi rác nghiền nát".
Đồ dùng vệ sinh	Rác cháy được	
Đồ lót	Rác cháy được	
Đồ nội thất	Rác cỡ lớn	Tùy kích thước sẽ dán kèm "Phiếu thu gom rác nghiền nát".
Đồ nứt vỡ	Rác chôn lấp	Chai vỡ, thủy tinh vỡ, đồ gốm vỡ, v.v. bọc bằng giấy báo, ghi "thủy tinh vỡ", và cho vào "túi rác nghiền nát".
Đồ sứ	Rác chôn lấp	Bát đĩa v.v.
Đồng hồ	Rác nghiền nát	Tháo pin. Cách vứt pin xem trang 13.
Đồng hồ đeo tay	Rác nghiền nát	Nếu tháo được, hãy lấy pin bên trong ra. Cách vứt pin xem trang 13.
Đồng hồ đo sức khỏe (cân trọng lượng)	Rác nghiền nát	
Đũa dùng 1 lần	Đũa dùng 1 lần (tái chế)	Rửa sạch, để khô rồi mang đổ. Đũa tre, đũa sơn, đũa nhựa là "rác cháy được".
Dụng cụ nông nghiệp (làm vườn bếp)	Rác nghiền nát	Nếu là máy cắt cỏ (xả đầu). Tùy theo kích thước sẽ kèm "phiếu thu gom rác cỡ lớn".
Dược phẩm	Nghiêm cấm	Hãy liên hệ người có chuyên môn.

Các loại rác		Sắp xếp phân loại	Cách xử lý/ điểm lưu ý
E	Electone	Rác cỡ lớn	Giới hạn loại có kích thước dưới 2m x 1,2m x 1m, và nặng dưới 50 kg.
F	File (đựng hồ sơ)	Rác cháy được	Phần kim loại có cạnh dài nhất quá 3cm thì tháo ra, đổ theo "rác nghiền nát". Nếu không tháo được thì để nguyên cho sang "rác nghiền nát".
G	Gạch (tự gia công)	Rác chôn lấp	Mặt hàng do nhà thầu xử lý là "chất thải công nghiệp", nên thành phố không thu gom. Hãy liên hệ phòng Bảo tồn Môi trường Trung tâm Y tế Izumo (TEL 0853-21-1197).
	Gậy	Rác nghiền nát	Tùy theo kích thước sẽ kèm "phiếu thu gom rác cỡ lớn".
	Gậy Batoong	Rác nghiền nát	Tùy kích thước sẽ dán kèm "Phiếu thu gom rác cỡ lớn."
	Gậy đánh gôn	Rác nghiền nát	Mỗi cây gậy cần phải dán 1 phiếu thu gom. Nếu vứt bỏ cả bộ gồm cả túi đựng, hãy tham khảo phần "Bộ đánh Gôn".
	Gậy tre	Rác cháy được	Bọc bằng giấy báo, cố gắng không để nhỏ ra ngoài rồi mang đổ rác.
	Ghế	Rác nghiền nát	Tùy kích thước sẽ dán kèm "Phiếu thu gom rác cỡ lớn."
	Ghế ngồi	Rác nghiền nát	Tùy theo kích thước sẽ kèm "phiếu thu gom rác cỡ lớn".
	Ghế trẻ em	Rác nghiền nát	Kim loại dài quá 3cm thì tháo ra cho vào "rác nghiền nát".Tùy kích thước sẽ dán kèm "Phiếu thu gom rác cỡ lớn."
	Giá 3 chân	Rác nghiền nát	Tùy kích thước sẽ kèm "phiếu thu gom rác cỡ lớn".
	Giàn phơi (bằng bê tông)	Rác cỡ lớn	Nếu 1 bộ 2 chiếc nặng dưới 50 kg, có thể dán chung 1 "phiếu thu gom rác cỡ lớn". Nếu chỉ bỏ một bên, thì tùy kích thước và trọng lượng, có thể dán "phiếu thu gom rác chôn lấp".
	Giàn phơi (bằng nhựa)	Rác nghiền nát	Loại sử dụng nước và cát.
	Giày trượt tuyết (dùng cho ván trượt)	Rác nghiền nát	
	Giày trượt tuyết (dùng cho 2 thanh trượt)	Rác nghiền nát	
	Giấy bạc loại nhỏ	Rác cháy được	Đổ đựng món ăn phụ trong hộp cơm.
	Giấy bạc loại to	Rác nghiền nát	Như nổi nhôm dùng một lần để nấu mì Udon.
	Giấy bảo hộ	Rác nghiền nát	
	Giấy bọc chai rượu	Rác cháy được	Giấy phủ lá nhôm bên trong không thể tái chế được.
	Giày dép	Rác cháy được	Phần kim loại có cạnh dài nhất quá 3cm thì tháo ra, đổ theo "rác nghiền nát". Loại giày không tháo được (giày bảo hộ, giày đinh...) là "rác nghiền nát".
	Giường sắt	Rác cỡ lớn	
	Giường sofa	Nghiêm cấm	Hãy liên hệ công ty chuyên thu gom và vận chuyển rác thải đô thị (trang 39).
Gỗ (tự gia công)	Mang trực tiếp đến Trung tâm Năng lượng Izumo	Loại có cạnh hoặc đường kính dưới 20cm, chiều dài dưới 2m có thể mang đến Trung tâm Năng lượng Izumo. (Đổ đinh kèm kim loại dưới 3cm có thể để nguyên). Đổ đinh kèm kim loại dài quá 3cm thì mang đến cơ sở xử lý rác không cháy được (trang 20-23). Mặt hàng do nhà thầu xử lý là "chất thải công nghiệp", nên thành phố không thu gom. Hãy liên hệ phòng Bảo tồn Môi trường Trung tâm Y tế Izumo (TEL 0853-21-1197).	
		Giới hạn loại có đường kính tối đa 5cm, kim loại đính kèm dài dưới 3cm. Cái bỏ vừa túi thì cho vào "túi rác cháy được", không vừa túi thì tùy chiều dài mà dán "phiếu thu gom rác nghiền nát" hoặc "phiếu thu gom rác cỡ lớn". Ngoài những cái trên thì xem cách vứt bỏ gỗ trang 10, 18, 21, 23.	
Gỗ vụn / gỗ miếng (chiều dày/ rộng hoặc đường kính dưới 5cm, đinh kèm kim loại hoặc đinh dưới 3cm)	Rác cháy được		
Gốc (cây)	Rác chôn lấp	Tùy theo kích thước sẽ kèm "phiếu thu gom rác cỡ lớn".	
Gối	Rác cháy được	Đối với gối vỏ hạt, gối vụn rơm, thì cho vào "túi rác cháy được", viết "gối vỏ hạt" hay "gối vụn rơm" lên cạnh túi ở phần tên (để chú ý khi thu gom).	
Gối đựng thực phẩm dạng nén	Rác cháy được		
Gốm sứ	Rác chôn lấp		
Gương	Rác chôn lấp	Tùy kích thước sẽ dán kèm "Phiếu thu gom rác cỡ lớn."	
H	Hàng thuộc da	Rác cháy được	Giày, túi, áo khoác, v.v. Nếu kim loại dài quá 3cm thì tháo ra cho vào "rác nghiền nát". (Chỉ có khóa kéo dài quá 3cm thì không cần cắt bỏ).Phần bằng kim loại là "rác nghiền nát", phần vải là "rác cháy được".Nếu không tháo ra được thì để nguyên cho vào "rác nghiền nát".
	Hoa giả (có dây kim loại bên trong)	Rác nghiền nát	
	Hộp cơm	Rác nghiền nát	
	Hộp đựng (rượu, bia, v.v.)	Rác nghiền nát	Hãy trả lại cửa hàng nếu có thể.
	Hộp đựng chất tẩy rửa (nhựa)	Rác cháy được	Phần máy bơm là "rác nghiền nát".
	Hộp đựng khô (bằng kim loại)	Rác nghiền nát	Vứt sau khi sử dụng.
	Hộp đựng khô (bằng nhựa)	Rác cháy được	Vứt sau khi sử dụng.
	Hộp đựng mayonnaise (bằng nhựa)	Rác cháy được	Sản phẩm từ thủy tinh là "rác chôn lấp".
	Hộp đựng Rong biển gia vị (nhựa)	Rác cháy được	
	Hộp đựng Rong biển gia vị (thủy tinh)	Rác chôn lấp	Không thể tái chế như vỏ chai.
	Hộp đựng thức ăn (gốm sứ / thủy tinh)	Rác chôn lấp	Phần nắp (bằng nhựa) là "rác cháy được".
	Hộp đựng thức ăn (kim loại / men)	Rác nghiền nát	Phần nắp (bằng nhựa) là "rác cháy được".
	Hộp đựng thức ăn (nhựa)	Rác cháy được	
Hộp đựng trang phục	Rác nghiền nát	Không để rác bên trong rồi mang đổ. Tùy kích thước sẽ dán kèm "Phiếu thu gom rác cỡ lớn."	

Các loại rác	Sắp xếp phân loại	Cách xử lý/ điểm lưu ý
Hộp màu	Rác nghiền nát	Tùy kích thước sẽ dán kèm "Phiếu thu gom rác cỡ lớn."
Hộp mực máy in phun	Rác nghiền nát	Nếu có thể hay bỏ vào hộp tái chế của cửa hàng.
Hộp nhựa đựng thuốc diệt cỏ.	Rác cháy được	Sử dụng hết rồi mang đổ.
Hộp sơn	Rác nghiền nát	Sử dụng hết, chỉ vứt hộp rỗng.
Hộp thuốc chống côn trùng (cho quần áo)	Rác cháy được	
Hộp thuốc lá điện tử	Rác nghiền nát	
Hộp ươm cây (dùng cho nông nghiệp)	Nghiêm cấm	Vì là "chất thải công nghiệp", nên thành phố không thu gom. Vui lòng tham khảo ý kiến của JA, v.v.
Hột rác	Rác nghiền nát	
K Kappa (áo mưa)	Rác cháy được	
Keo dính	Rác cháy được	Làm đông, rồi cho vào "túi rác cháy được".
Keo xịt tóc	Rác nghiền nát	Sử dụng hết rồi mang đổ.
Két an toàn (chống cháy)	Nghiêm cấm	Hãy liên hệ người có chuyên môn.
Két an toàn (không chống cháy)	Rác nghiền nát	
Khay (bằng giấy / nhựa)	Rác cháy được	Khay màu trắng được thu gom tại các siêu thị và cửa hàng khác để tái chế.
Khay chào điện	Rác nghiền nát	
Khay đĩa	Rác cháy được	Khay nhựa, v.v. Các khay trắng nên mang đến thu gom tại các siêu thị để tái chế.
Khay đựng cây	Nghiêm cấm	Vì là "chất thải công nghiệp", nên thành phố không thu gom. Vui lòng tham khảo ý kiến của JA, v.v.
Khối (tự chế)	Rác chôn lấp	Đồ của các hãng sản xuất là "Rác thải công nghiệp", thành phố không nhận thu gom. Hãy liên hệ với phòng Bảo tồn môi trường của Trung tâm sức khỏe Izumo (TEL 0853-21-1197).
Khối bê tông (tự chế)	Rác chôn lấp	Đồ của các hãng sản xuất là "Rác thải công nghiệp", thành phố không nhận thu gom. Hãy liên hệ với phòng Bảo tồn môi trường của Trung tâm sức khỏe Izumo (TEL 0853-21-1197).
Khung nhôm (có kính)	Rác cỡ lớn	Tùy kích thước sẽ dán kèm "Phiếu thu gom rác chôn lấp".
Khung nhôm (không có kính)	Rác cỡ lớn	Tùy kích thước sẽ dán kèm "Phiếu thu gom rác nghiền nát".
Khung tranh	Rác nghiền nát	Phần thủy tinh là "rác chôn lấp".
Kiểm tra	Rác nghiền nát	Mỗi thanh kiểm dán 1 "phiếu thu gom rác nghiền nát". Tùy theo kích thước sẽ dán kèm "phiếu thu gom rác cỡ lớn". (Trường hợp dán "phiếu thu gom rác cỡ lớn", 1phiếu có thể dán tối đa 5 thanh kiểm)
Kim từ điển	Rác nghiền nát	
Kính / kính râm	Rác nghiền nát	Thấu kính thủy tinh là "rác chôn lấp".
Kính bảo hộ	Rác nghiền nát	Thấu kính thủy tinh là "rác chôn lấp".
Kính dưới nước	Rác nghiền nát	Thấu kính thủy tinh là "rác chôn lấp".
Kính hiển vi	Rác nghiền nát	
L Lò nướng bánh	Rác nghiền nát	
Lò nướng bánh mì	Rác nghiền nát	
Lò than (làm bằng gốm)	Rác chôn lấp	Phần kim loại là "rác nghiền nát".
Lò vi sóng	Rác nghiền nát	Tùy kích thước, cân nặng sẽ dán kèm "Phiếu thu gom rác cỡ lớn".
Loa	Rác nghiền nát	Tùy kích thước sẽ dán kèm "Phiếu thu gom rác cỡ lớn."
Loại nhựa cứng	Rác nghiền nát	Hộp cơm nhựa, đồ chơi, chậu rửa mặt, xô, móc treo, Phần cần bơm của hộp đựng dầu gội, v.v.
Loại nhựa mềm	Rác cháy được	Vỏ gói trứng, túi nilon, hộp đựng chất tẩy rửa, hộp đựng dầu gội đầu, v.v.
Loại tấm trải bằng nilon	Rác cháy được	Gấp lại, cho vào "túi rác cháy được".
Lon sữa	Rác nghiền nát	Không thể tái chế như vỏ lon.
Lon sữa bột	Rác nghiền nát	Không thể tái chế như vỏ lon.
Lốp xe (gồm lốp và vành xe đạp, xe một bánh)	Rác nghiền nát	
Lốp xe (lốp xe đạp, xe một bánh)	Rác cháy được	
Lốp xe (ô tô)	Nghiêm cấm	Hãy liên hệ người có chuyên môn.
Lưới bảo vệ (dùng cho nông nghiệp)	Nghiêm cấm	Vì là "chất thải công nghiệp", nên thành phố không thu gom. Hãy liên hệ phòng Bảo tồn Môi trường Trung tâm Y tế Izumo (TEL 0853-21-1197).
Lưới bắt cá	Nghiêm cấm	Vì là "chất thải công nghiệp", nên thành phố không thu gom. Hãy liên hệ phòng Bảo tồn Môi trường Trung tâm Y tế Izumo (TEL 0853-21-1197).
Lưới thưa	Rác nghiền nát	Bọc lại bằng giấy báo, viết chữ "lưới thưa" và cho vào "túi rác nghiền nát".
Lưới dùng cho nông nghiệp	Nghiêm cấm	Vì là "chất thải công nghiệp", nên thành phố không thu gom. Hãy liên hệ phòng Bảo tồn Môi trường Trung tâm Y tế Izumo (TEL 0853-21-1197).
Ly thủy tinh	Rác chôn lấp	
M Mắc áo	Rác nghiền nát	
Màn hình ô tô	Rác nghiền nát	

Các loại rác	Sắp xếp phân loại	Cách xử lý/ điểm lưu ý
Máng hứng nước mưa	Rác nghiền nát	Tùy kích thước sẽ dán kèm "Phiếu thu gom rác cỡ lớn."
Máng thoát nước	Rác nghiền nát	Tùy kích thước sẽ dán kèm "Phiếu thu gom rác cỡ lớn."
Mành che cửa, chắn nắng	Rác cỡ lớn	Tùy kích thước sẽ dán kèm "Phiếu thu gom rác cháy được". Nếu cắt và cuộn lại mà kích thước vẫn trên 2m thì thành phố không thu gom. Hãy liên hệ công ty chuyên thu gom và vận chuyển rác thải đô thị (trang 39).
Mành tre	Rác cháy được	Tùy kích thước sẽ dán kèm "Phiếu thu gom rác cỡ lớn."
Mành trúc	Rác cháy được	Tùy kích thước sẽ dán kèm "Phiếu thu gom rác cháy được" hoặc "Phiếu thu gom rác cỡ lớn".
Mành, rèm kéo (nhôm, nhựa)	Rác cỡ lớn	Tùy theo kích thước sẽ kèm "phiếu thu gom rác nghiền nát".
Máy ảnh	Rác nghiền nát	Tháo pin. Cách vứt pin xem trang 13.
Máy bơm hơi (dành cho xe đạp và bóng)	Rác nghiền nát	
Máy cát (phần lõi)	Rác chôn lấp	Bọc bằng giấy báo, ghi "lõi cát", và cho vào "túi rác chôn lấp".
Máy cát (phần thân và lõi)	Rác nghiền nát	Bọc bằng giấy báo, ghi "máy cát", và cho vào "túi rác nghiền nát".
Máy cát cỏ	Rác cỡ lớn	Tháo bỏ đầu.
Máy chạy bộ	Rác cỡ lớn	
Máy chơi game	Rác nghiền nát	Tháo pin. Cách vứt pin xem trang 13.
Máy điều hòa [Sản phẩm thuộc Luật tái chế thiết bị gia dụng]	Nghiêm cấm	Vì là "sản phẩm thuộc Luật Tái chế Thiết bị Gia dụng", nên thành phố không thu gom. Hãy liên hệ cửa hàng thiết bị gia dụng (trang 24).
Máy đo huyết áp (điện tử)	Rác nghiền nát	
Máy đo huyết áp (thủy ngân)	Pin khô hình trụ đã sử dụng (tái chế)	Cho vào túi trong suốt hoặc túi mờ, ghi tên, và mang đổ vào ngày thu gom "rác chôn lấp".
Máy đun nước	Rác nghiền nát	Tùy kích thước sẽ dán kèm "Phiếu thu gom rác cỡ lớn."
Máy ép trái cây	Rác nghiền nát	Phần thủy tinh thuộc "rác chôn lấp".
Máy Fax	Rác nghiền nát	Giấy thừa bỏ riêng.
Máy giặt [Sản phẩm tuân theo Luật tái chế thiết bị gia dụng]	Nghiêm cấm	Vì là "sản phẩm thuộc Luật Tái chế Thiết bị Gia dụng", nên thành phố không thu gom. Hãy liên hệ cửa hàng thiết bị gia dụng (trang 24).
Máy hát	Rác nghiền nát	Tùy kích thước sẽ dán kèm "Phiếu thu gom rác cỡ lớn."
Máy hút ẩm	Rác nghiền nát	Với loại máy sử dụng fluorocarbons, hãy tham khảo ý kiến chuyên gia để xử lý.
Máy hút bụi	Rác nghiền nát	Thiết bị sử dụng pin kiểu không dây thì tháo pin. Cách vứt pin xem trang 13. Tùy kích thước sẽ dán kèm "Phiếu thu gom rác cỡ lớn."
Máy hủy tài liệu (xén giấy)	Rác nghiền nát	
Máy in (máy tính v.v.)	Rác nghiền nát	Tùy kích thước sẽ kèm "phiếu thu gom rác cỡ lớn".
Máy làm ấm	Rác nghiền nát	
Máy lọc không khí	Rác nghiền nát	
Máy massage	Rác nghiền nát	Tùy kích thước sẽ dán kèm "Phiếu thu gom rác cỡ lớn."
Máy may	Rác nghiền nát	Tùy kích thước sẽ dán kèm "Phiếu thu gom rác cỡ lớn."
Máy nghe nhạc	Rác nghiền nát	
Máy nước nóng (không có amiăng)	Rác cỡ lớn	Giới hạn loại có kích thước dưới 2m x 1,2m x 1m, và nặng dưới 50 kg.
Máy pha cà phê	Rác nghiền nát	Phần thủy tinh là "rác chôn lấp".
Máy phun nước	Rác cỡ lớn	Tùy kích thước sẽ cho vào "túi rác nghiền nát" hoặc dán "phiếu thu gom rác nghiền nát".
Máy rửa bát	Rác nghiền nát	Tùy kích thước sẽ dán kèm "Phiếu thu gom rác cỡ lớn."
Máy sấy (chân đệm, giày dép, máy rửa bát, v.v.)	Rác nghiền nát	Tùy kích thước sẽ dán kèm "Phiếu thu gom rác cỡ lớn."
Máy sấy chân bông	Rác nghiền nát	
Máy sấy giày	Rác nghiền nát	
Máy sấy quần áo [Sản phẩm tuân theo Luật tái chế thiết bị gia dụng]	Nghiêm cấm	Vì là "sản phẩm thuộc Luật Tái chế Thiết bị Gia dụng", nên thành phố không thu gom. Hãy liên hệ cửa hàng thiết bị gia dụng (trang 24).
Máy sủi dầu	Rác nghiền nát	Tùy kích thước sẽ dán kèm "Phiếu thu gom rác cỡ lớn."
Máy tính bảng	Rác nghiền nát	
Máy tính cầm tay	Rác nghiền nát	Tháo pin. Cách vứt pin xem trang 13.
Máy tính xách tay	Nghiêm cấm	Liên hệ với nhà sản xuất và nhờ họ đến lấy. Trước tiên, hãy tham khảo ý kiến của Hiệp hội xúc tiến máy tính 3R. Hiệp hội xúc tiến máy tính 3R → https://www.pc3r.jp/
Máy tính để bàn	Nghiêm cấm	Liên hệ với nhà sản xuất và nhờ họ đến lấy. Trước tiên, hãy tham khảo ý kiến của Hiệp hội xúc tiến máy tính 3R. Hiệp hội xúc tiến máy tính 3R → https://www.pc3r.jp/
Máy xay trộn	Rác nghiền nát	Phần thủy tinh là "rác chôn lấp".
MD/ LD	Rác nghiền nát	
Miếng bọt biển	Rác cháy được	
Miếng giữ ấm (bằng điện)	Rác nghiền nát	
Miếng giữ ấm (dùng 1 lần)	Rác cháy được	Vứt sau khi sử dụng.
Miếng giữ ấm bằng than đậu (phần bông)	Rác cháy được	

Các loại rác	Sắp xếp phân loại	Cách xử lý/ điểm lưu ý
Miếng giữ ấm dùng một lần	Rác cháy được	Vứt sau khi sử dụng.
Mũ bảo hiểm	Rác nghiền nát	
Mực in kim từ điển	Rác cháy được	
Mực ruy băng	Rác cháy được	
N		
Nam châm	Rác nghiền nát	Dạng lá thuộc "rác chôn lấp".
Nắp bồn tắm	Rác nghiền nát	Tùy kích thước sẽ kèm "phiếu thu gom rác cỡ lớn".
Nắp chai (bằng nhựa)	Rác cháy được	
Nắp chai (kim loại)	Rác nghiền nát	
Nắp và nhãn mác chai nhựa	Rác cháy được	
Nến	Rác cháy được	
Ngăn kéo	Rác cỡ lớn	Tùy kích thước sẽ dán kèm "Phiếu thu gom rác nghiền nát".
Ngói (tự gia công)	Rác chôn lấp	Mặt hàng do nhà thầu xử lý là "chất thải công nghiệp", nên thành phố không thu gom. Hãy liên hệ phòng Bảo tồn Môi trường Trung tâm Y tế Izumo (TEL 0853-21-1197).
Nhà bóng Nylon	Rác cháy được	
Nhà bóng, nhà ống (dùng trong nông nghiệp)	Nghiêm cấm	Là "rác công nghiệp" thì thành phố không nhận thu gom. Hãy liên hệ tới tổ chức của JR.
Nhạc cụ	Rác nghiền nát	Tùy kích thước sẽ dán kèm "Phiếu thu gom rác cỡ lớn."
Nhiệt kế (Cặp nhiệt loại điện tử)	Rác nghiền nát	
Nhiệt kế (điện tử)	Rác nghiền nát	
Nhiệt kế (Cặp nhiệt loại thủy ngân)	Pin khô hình trụ đã sử dụng (tái chế)	Cho vào túi trong suốt hoặc túi mờ, ghi tên, và mang đổ vào ngày thu gom "rác chôn lấp".
Nhiệt kế (thủy ngân)	Pin khô hình trụ đã sử dụng (tái chế)	Cho vào túi trong suốt hoặc túi mờ, ghi tên, và mang đổ vào ngày thu gom "rác chôn lấp".
Nhựa phế thải nông nghiệp (Nilon/ polyethylene dùng trong nông nghiệp)	Nghiêm cấm	Rác từ nông nghiệp là "rác thải công nghiệp", thành phố không nhận thu gom.
Nồi (bằng gốm)	Rác chôn lấp	Đồ bằng nhựa là "rác nghiền nát".
Nồi cơm điện	Rác nghiền nát	
Nồi đất	Rác chôn lấp	
Nội thất mây tre đan	Rác cỡ lớn	Tùy kích thước sẽ dán kèm "Phiếu thu gom rác nghiền nát".
Nồi tráng men	Rác nghiền nát	
Nước tương, đồ uống có cồn, v.v.	Rác cháy được	Cho ngâm vào giấy báo hoặc vải. Không được để nguyên chất lỏng.
Nút, cúc (kim loại)	Rác nghiền nát	Nếu chỉ vứt phần nút cúc bằng kim loại thì cho vào "rác nghiền nát".
Nút, cúc (nhựa)	Rác cháy được	
O		
Ó (phần xương)	Rác nghiền nát	Tách riêng các bộ phận xương, vải / nilong. Phần xương cho vào "rác nghiền nát", vải / nilong là "rác cháy được". Chỉ thu gom phần xương ở ngay cả khi nhỏ ra ngoài túi rác nghiền nát. (Cái khác không thu gom)
Ốc vít, bu lông, đai ốc, v.v.	Rác nghiền nát	
Ổng (có dây điện)	Rác chôn lấp	Buộc lại rồi mang đổ.
Ổng (không có kim loại)	Rác cháy được	
Ổng cao su	Rác cháy được	
Ổng cuộn	Rác nghiền nát	
Ổng huỳnh quang	Bóng huỳnh quang đã sử dụng (tái chế)	Cho vào hộp rỗng lúc mua thay thế hoặc hộp có thể bảo vệ, mang đổ vào ngày thu gom "rác chôn lấp". Không cần ghi tên.
Ổng huỳnh quang (bị vỡ)	Rác chôn lấp	Bọc bằng giấy báo, ghi "ống huỳnh quang bị vỡ", và cho vào "túi rác chôn lấp".
Ổng sơn (bằng kim loại)	Rác chôn lấp	Nắp là "rác cháy được".
Ổng sơn (bằng nhựa)	Rác cháy được	
Ổng thuốc (kim loại)	Rác chôn lấp	Nắp là "rác cháy được".
Ổng thuốc (nhựa / nilong)	Rác cháy được	
Ổng tín hiệu (ống phát khói ô tô)	Nghiêm cấm	Đồ đã sử dụng là "rác cháy được".
Ổng, tuýp kem đánh răng (cán mỏng)	Rác cháy được	Đồ bằng kim loại là "rác chôn lấp".
P		
Phần bệ giường	Rác cỡ lớn	
Phần mềm trò chơi	Rác nghiền nát	
Phần vật nuôi	Rác cháy được	Về nguyên tắc, hãy tự mình xử lý. Nếu không xử lý được, với lượng nhỏ thì cho vào túi riêng rồi đổ vào "túi rác cháy được".
Pháo hoa (chưa sử dụng)	Nghiêm cấm	Đồ đã dùng là "rác cháy được".
Pháo sáng (dành cho ô tô)	Nghiêm cấm	Đồ đã dùng là "rác cháy được". Đồ chưa dùng thì hãy liên hệ đại lý phụ tùng hoặc bảo dưỡng xe hơi.
Piano	Nghiêm cấm	Hãy liên hệ đến nơi chuyên trách.
Pin khô	Pin khô hình trụ đã sử dụng (tái chế)	Chi tiết xem trang 13
Pin sạc (Bình ắc quy)	Nghiêm cấm	Hãy liên hệ đến nơi chuyên trách.

Các loại rác	Sắp xếp phân loại	Cách xử lý/ điểm lưu ý
Pin điện thoại di động	Rác nghiền nát	
Pin hydrua niken	Cửa hàng hợp tác tái chế hoặc cửa sổ văn phòng tòa thị chính	Chi tiết xem trang 13
Pin khô (hình trụ)	Pin khô hình trụ đã sử dụng (tái chế)	Chi tiết xem trang 13
Pin Lithium ion	Cửa hàng hợp tác tái chế hoặc cửa sổ văn phòng tòa thị chính	Chi tiết xem trang 13
Pin NiCd	Cửa hàng hợp tác tái chế hoặc cửa sổ văn phòng tòa thị chính	Chi tiết xem trang 13
Pin nút/ cúc	Cửa hàng hợp tác tái chế hoặc cửa sổ văn phòng tòa thị chính	Tùy loại mà mang đến nơi khác nhau. Chi tiết xem trang 13
Pin sạc (Pin NiCd, pin Niken Hydro và pin Lithium-ion)	Cửa hàng hợp tác tái chế hoặc cửa sổ văn phòng tòa thị chính	Chi tiết trang 13
Q		
Quần áo	Rác cháy được	Nếu kim loại dài quá 3cm thì tháo ra cho vào "rác nghiền nát". (Chỉ có khóa kéo dài quá 3cm thì không cần cắt bỏ). Quần áo tái sử dụng có thể được mua tại các cửa hàng quần áo cũ hoặc gửi đến nơi thu gom quần áo cũ của thành phố.
Quần tất	Rác cháy được	
Quạt điện	Rác nghiền nát	Thiết bị sử dụng pin như quạt tiện dụng thì tháo pin. Cách vứt pin xem trang 13. Tùy kích thước sẽ dán kèm "Phiếu thu gom rác cỡ lớn."
Quạt gấp (bằng giấy)	Rác cháy được	
Quạt giấy tròn	Rác cháy được	
Quạt sưởi dầu	Rác nghiền nát	Tách bỏ dầu hòa Tùy theo kích thước sẽ kèm "phiếu thu gom rác cỡ lớn".
Quạt sưởi điện	Rác cỡ lớn	Tùy kích thước sẽ dán kèm "Phiếu thu gom rác nghiền nát". Nếu vứt bỏ cả bộ bàn và tấm sưởi thì buộc bằng dây thành bộ, rồi mang đi.
Que diêm	Nghiêm cấm	Đồ đã sử dụng là "rác cháy được".
R		
Rác thực phẩm	Rác cháy được	Đổ ráo nước rồi mang đi.
Răng giả	Rác nghiền nát	
Rèm cửa	Rác cháy được	Gấp lại, cho vào "túi rác cháy được". Phần bằng kim loại là "rác nghiền nát".
Rượu thừa	Rác cháy được	Cố gắng để khô, giới hạn ở lượng nhỏ.
S		
Sách	Giấy báo cũ (tái chế)	Buộc lại bằng dây, chuyển đến trạm tái chế giấy (trang 16, 17). Có thể mang đến hiệu sách cũ và bán lại.
Sách/ tạp chí	Giấy báo cũ (tái chế)	Buộc lại bằng dây, chuyển đến trạm tái chế giấy (trang 16, 17). Có thể mang đến hiệu sách cũ và bán lại.
Sản phẩm sử dụng đất tảo cát	Nghiêm cấm	Hãy xác nhận với cửa hàng bán để biết cách xử lý. Nếu không biết nơi bán, hãy liên hệ với Phòng Cơ sở Môi trường (TEL 0853-21-6988).
Sofa	Rác cỡ lớn	Tùy kích thước sẽ dán kèm "Phiếu thu gom rác nghiền nát".
Sơn	Nghiêm cấm	Hãy liên hệ cửa hàng bán sơn hoặc nhà thầu.
Sơn môi	Rác nghiền nát	
T		
Tài liệu đã hủy bằng máy xén giấy	Rác cháy được	Hãy viết "rác giấy xén" lên túi đựng, cạnh phần tên để khi thu gom cần phải cẩn thận.
Tai nghe (earphone)	Rác nghiền nát	
Tai nghe (head phone)	Rác nghiền nát	
Tấm bọt xanh	Rác cháy được	Gấp lại, cho vào "túi rác cháy được". Phần kim loại có cạnh dài nhất quá 3cm thì tháo ra, đổ theo "rác nghiền nát".
Tấm chắn bảo vệ bếp	Rác chôn lấp	Đồ bần là "rác chôn lấp", đồ chưa sử dụng là "rác nghiền nát".
Tấm che chắn	Rác cỡ lớn	Tùy kích thước sẽ dán kèm "Phiếu thu gom rác cháy được". Nếu cắt và cuộn lại mà kích thước vẫn trên 2m thì thành phố không thu gom. Hãy liên hệ công ty chuyên thu gom và vận chuyển rác thải đô thị (trang 39).
Tấm lọc (tự gia công)	Rác chôn lấp	Để ngăn amiăng phát tán, hãy bọc trong túi nilong nhìn được bên trong, cho vào "túi rác chôn lấp" rồi mang đi.
Tấm sắt mạ kẽm (tự gia công)	Rác nghiền nát	Tùy kích thước sẽ dán kèm "Phiếu thu gom rác cỡ lớn." Mặt hàng do nhà thầu xử lý là "chất thải công nghiệp", nên thành phố không thu gom. Hãy liên hệ phòng Bảo tồn Môi trường Trung tâm Y tế Izumo (TEL 0853-21-1197).
Tấm thạch cao (tự gia công)	Rác chôn lấp	Để ngăn amiăng phát tán, hãy bọc trong túi nilong nhìn được bên trong, cho vào "túi rác chôn lấp" rồi mang đi. Mặt hàng do nhà thầu xử lý là "chất thải công nghiệp", nên thành phố không thu gom. Hãy liên hệ phòng Bảo tồn Môi trường Trung tâm Y tế Izumo (TEL 0853-21-1197).
Tấm thảm	Rác cháy được	Nếu không bỏ vừa "túi rác cháy được", hãy gấp lại để mỗi cạnh dưới 1m, buộc dây, và dán "phiếu thu gom rác cháy được". Nếu không thể gấp mỗi cạnh dưới 1m, hãy dán "phiếu thu gom rác cỡ lớn". Mỗi tấm thảm cần phải dán 1 phiếu thu gom.* Sản phẩm từ mây tre đan cũng tương tự.

Các loại rác	Sắp xếp phân loại	Cách xử lý/ điểm lưu ý
Tấm đệm	Rác cháy được	Nếu không bỏ vừa "túi rác cháy được", hãy gấp lại để mỗi cạnh dưới 1m, buộc dây, và dán "phiếu thu gom rác cháy được". Nếu không thể gấp mỗi cạnh dưới 1m, hãy dán "phiếu thu gom rác cỡ lớn". Dán mỗi tấm 1 phiếu. Sản phẩm từ mây tre đan tương tự.
Tấm vệ sinh cho vật nuôi	Rác cháy được	Loại bỏ đơn giản.
Tạp chí, sách, giấy báo khác	Giấy báo cũ (tái chế)	Mang đến trạm tái chế giấy (trang 16 và 17). Loại không thể tái chế cho sang "rác cháy được". [Ví dụ về giấy không thể tái chế] Ảnh in/ Album/ Giấy in nhiệt/ Giấy Nhật/ Giấy dầu/ Giấy than/ Giấy tráng nilon/ Giấy sáp (cốc giấy, túi đựng gạo)/Nhân dân/ Giấy bạc (gói rượu, v.v.)
Thảm cao su	Rác cháy được	
Thảm điện (nóng)	Rác cháy được	Nếu không bỏ vừa "túi rác cháy được", hãy gấp lại để mỗi cạnh dưới 1m, buộc dây, và dán "phiếu thu gom rác cháy được". Nếu không thể gấp mỗi cạnh dưới 1m, hãy dán "phiếu thu gom rác cỡ lớn". Mỗi tấm thảm cần phải dán 1 phiếu thu gom. Cắt bỏ phần điều khiển và dây điện, cho vào "túi rác nghiền nát".
Thảm nệm (thảm chiếu)	Rác cháy được	Nếu không bỏ vừa "túi rác cháy được", hãy gấp lại để mỗi cạnh dưới 1m, buộc dây, và dán "phiếu thu gom rác cháy được". Nếu không thể gấp mỗi cạnh dưới 1m, thì đồ gấp được dưới 2m hãy dán "phiếu thu gom rác cỡ lớn". Mỗi tấm thảm cần phải dán 1 phiếu thu gom.
Thảm trải	Rác cháy được	Nếu không bỏ vừa "túi rác cháy được", hãy gấp lại để mỗi cạnh dưới 1m, buộc dây, và dán "phiếu thu gom rác cháy được". Nếu không thể gấp mỗi cạnh dưới 1m, hãy dán "phiếu thu gom rác cỡ lớn". Mỗi tấm dán 1 phiếu thu gom.
Thảm trải bàn	Rác cháy được	Nếu không bỏ vừa "túi rác cháy được", hãy gấp lại để mỗi cạnh dưới 1m, buộc dây, và dán "phiếu thu gom rác cháy được". Nếu không thể gấp mỗi cạnh dưới 1m, hãy dán "phiếu thu gom rác cỡ lớn". Mỗi tấm thảm cần phải dán 1 phiếu thu gom.
Than bánh/ than củi	Rác cháy được	
Than củi / than bánh	Rác cháy được	
Thang	Rác cỡ lớn	Tùy theo kích thước sẽ kèm "phiếu thu gom rác nghiền nát".
Thanh ống (kim loại / nhựa)	Rác nghiền nát	
Thanh treo rèm	Rác nghiền nát	Mỗi thanh treo rèm cần phải dán 1 "phiếu thu gom rác nghiền nát". Tùy kích thước sẽ dán "phiếu thu gom rác cỡ lớn" (Nếu dán "phiếu thu gom rác cỡ lớn" thì có thể dán 1 phiếu cho tối đa 5 cây).
Thắt lưng	Rác cháy được	Phần kim loại cỡ cạnh dài nhất quá 3cm thì tháo ra, đổ theo "rác nghiền nát". Nếu không tháo được thì để nguyên cho sang "rác nghiền nát".
Thiết bị chiếu sáng	Rác nghiền nát	Bóng tròn là "rác chôn lấp", Bóng huỳnh quang thuộc "Bóng huỳnh quang đã sử dụng (tái chế)".
Thiết bị điện	Rác nghiền nát	Thiết bị dùng pin thì tháo pin. Cách vứt pin xem trang 13. Tùy kích thước sẽ dán kèm "Phiếu thu gom rác cỡ lớn." Điều hòa, TV, tủ lạnh, tủ đá, máy giặt, máy sấy quần áo thuộc Luật Tái chế Thiết bị gia dụng, vì vậy hãy liên hệ cửa hàng bán đồ gia dụng (trang 24). Với máy tính thì hãy liên hệ với nhà sản xuất để tái chế lại.
Thớt	Rác nghiền nát	
Thú nhồi bông	Rác cháy được	Nếu kim loại dài quá 3cm thì tháo ra cho vào "rác nghiền nát". Thiết bị dùng pin thì tháo pin. Cách vứt pin xem trang 13.
Thùng phi	Nghiêm cấm	Hãy liên hệ công ty chuyên thu gom kim loại.
Thuốc pháo	Nghiêm cấm	Hãy liên hệ người có chuyên môn.
Thuốc uống	Rác cháy được	
Thủy tinh	Rác chôn lấp	Không thể tái chế như vỏ chai.
Thủy tinh vụn (thủy tinh vỡ, v.v.)	Rác chôn lấp	Bọc bằng giấy báo, ghi "thủy tinh vụn", và cho vào "túi rác chôn lấp".
Tờ rơi	Giấy báo cũ (tái chế)	Buộc lại bằng dây, chuyển đến trạm tái chế giấy (trang 16, 17).
Tờ quảng cáo	Giấy báo cũ (tái chế)	Buộc lại bằng dây, chuyển đến trạm tái chế giấy (trang 16, 17).
Tro	Rác chôn lấp	Bỏ vào túi riêng, ghi "tro", rồi cho vào "túi rác chôn lấp".
Tro than	Rác chôn lấp	Cho vào "túi rác chôn lấp", để riêng, và ghi "tro than"
Tủ đựng bát	Rác cỡ lớn	Tùy kích thước sẽ dán kèm "Phiếu thu gom rác nghiền nát".
Tủ đựng đồ	Rác nghiền nát	Tùy kích thước sẽ dán kèm "Phiếu thu gom rác cỡ lớn."
Tủ lạnh / Tủ đông [Sản phẩm tuân theo Luật tái chế thiết bị gia dụng]	Nghiêm cấm	Vì là "sản phẩm thuộc Luật Tái chế Thiết bị Gia dụng", nên thành phố không thu gom. Hãy liên hệ cửa hàng thiết bị gia dụng (trang 24).
Túi các loại	Rác cháy được	Nếu kim loại dài quá 3cm thì tháo ra cho vào "rác nghiền nát". (Chỉ có khóa kéo dài quá 3cm thì không cần cắt bỏ). Nếu không tháo ra được thì để nguyên cho vào "rác nghiền nát".
Túi đựng Gòn	Rác nghiền nát	Tùy theo kích thước sẽ kèm "phiếu thu gom rác cỡ lớn". Nếu xử lý theo cả câu lạc bộ thì tham khảo "Bộ đánh Gòn".
Túi đựng phân bón (làm vườn bếp)	Rác cháy được	Rác từ nông nghiệp là "rác thải công nghiệp", thành phố không nhận thu gom. Hãy liên hệ tới tổ chức của JR.
Túi Nilon	Rác cháy được	

Các loại rác		Sắp xếp phân loại	Cách xử lý/ điểm lưu ý	
	TV [Sản phẩm thuộc Luật tái chế thiết bị gia dụng]	Nghiêm cấm	Vì là "sản phẩm thuộc Luật Tái chế Thiết bị Gia dụng", nên thành phố không thu gom. Hãy liên hệ cửa hàng thiết bị gia dụng (trang 24).	
U	Ứng	Rác cháy được		
	Ứng cao su	Rác cháy được		
V	Vách ngăn bằng giấy kiểu Nhật	Rác cỡ lớn	Tùy kích thước sẽ thuộc "rác nghiền nát".	
	Vách ngăn di động	Rác cỡ lớn	Tùy kích thước sẽ dán kèm "Phiếu thu gom rác nghiền nát".	
	Vali	Rác nghiền nát	Tùy kích thước sẽ dán kèm "Phiếu thu gom rác cỡ lớn."	
	Ván lướt sóng	Rác cỡ lớn	Ván có chiều dài trên 2 m, thành phố không thu gom. Hãy liên hệ công ty chuyên thu gom và vận chuyển rác thải đô thị (trang 39).	
	Ván trượt tuyết (loại 2 thanh trượt)	Rác cỡ lớn	Nếu vứt cả bộ gồm vỏ bao thì phải dán 1 "phiếu thu gom rác cỡ lớn".	
	Ván trượt tuyết (loại 1 ván trượt)	Rác cỡ lớn	Tùy kích thước sẽ dán kèm "Phiếu thu gom rác nghiền nát".	
	Vành xe (ô tô)	Rác nghiền nát	Lốp xe là bị cấm. Hãy liên hệ người có chuyên môn.	
	Vật nhọn/ dao kéo	Rác nghiền nát	Bọc lại bằng giấy báo, viết chữ "Vật nhọn/ dao kéo" và cho vào "túi rác nghiền nát".	
	Vỉ lưới	Rác chôn lấp		
	Vỉ thuốc (giấy nhôm dán)	Rác cháy được		
	Vỏ chai lọ (đầu, hóa mỹ phẩm)	Rác chôn lấp	Sử dụng hết rồi mang đi.	
	Vỏ chai lọ (đồ uống, thực phẩm, dược phẩm)	Vỏ chai thủy tinh (tái chế)	Tháo nắp, rửa sạch bên trong (nếu không rửa sạch thì không thể tái chế) (Trang 12).	
	Vỏ chân bông	Rác cháy được	Gấp lại, cho vào "túi rác cháy được".	
	Vỏ chân ga	Rác cháy được	Gấp lại, cho vào "túi rác cháy được".	
	Vỏ đồ hộp	Rác nghiền nát	Không thể tái chế như vỏ lon.	
	Vỏ hộp giấy	Giấy báo cũ (tái chế)	Rửa, mở ra, để khô và chuyển đến trạm tái chế giấy (trang 16 và 17). Loại có mặt trong trắng bạc là "rác cháy được".	
	Vỏ hộp giấy đồ uống	Giấy báo cũ (tái chế)	Rửa, mở ra, để khô và chuyển đến trạm tái chế giấy (trang 16 và 17). Loại có mặt trong trắng bạc là "rác cháy được".	
	Vỏ hộp giấy đồ uống (mặt trong trắng bạc)	Rác cháy được		
	Vỏ hộp sữa	Giấy báo cũ (tái chế)	Rửa, mở ra, để khô và chuyển đến trạm tái chế giấy (trang 16 và 17).	
	Vỏ lon (đồ uống)	Vỏ lon đồ uống (tái chế)	Vỏ lon nhôm và lon thép có thể cho vào cùng một túi (trang 12).	
	Vỏ lon (ngoài đồ uống)	Rác nghiền nát	Vứt bỏ bình ga và bình xịt sau khi sử dụng hết.	
	Vỏ sò	Rác cháy được		
	Vợt	Rác nghiền nát		
	Vữa (tự gia công)	Rác chôn lấp	Giới hạn lượng nhỏ. Mặt hàng do nhà thầu xử lý là "chất thải công nghiệp", nên thành phố không thu gom. Hãy liên hệ phòng Bảo tồn Môi trường Trung tâm Y tế Izumo (TEL 0853-21-1197).	
	X	Xà bông	Rác cháy được	
		Xác thú cưng	Mang trực tiếp đến Trung tâm Năng lượng Izumo	Phí tiêu hủy là 3,142 yên / con. Vui lòng liên hệ với trung tâm Năng lượng Izumo (TEL 0853- 21 - 3885) (trang 20, 21).
Xe 3 bánh (xe trẻ em)		Rác nghiền nát	Tùy kích thước sẽ kèm "phiếu thu gom rác cỡ lớn".	
Xe đạp		Rác cỡ lớn	Xe đạp trẻ em, xe đạp gấp dài dưới 1 m, hãy dán "Phiếu thu gom rác nghiền nát".	
Xe đạp trợ lực điện		Rác cỡ lớn	Tháo pin.	
Xe đẩy 1bánh (xe cắt cỏ)		Rác cỡ lớn		
Xe đẩy 1bánh (xe trò chơi)		Rác nghiền nát	Tùy kích thước sẽ dán kèm "Phiếu thu gom rác cỡ lớn."	
Xe đẩy em bé		Rác nghiền nát	Tùy kích thước sẽ dán kèm "Phiếu thu gom rác cỡ lớn."	
Xe đẩy/ xe nôi		Rác nghiền nát	Tùy theo kích thước sẽ kèm "phiếu thu gom rác cỡ lớn".	
Xe điện (xe Senia)		Nghiêm cấm	Hãy liên hệ người có chuyên môn.	
Xe hai bánh (mô tô / xe gắn máy)		Nghiêm cấm	Hãy mang đến cửa hàng chuyên xử lý và tái chế xe 2 bánh. Trước hết, vui lòng liên hệ với tổng đài tái chế xe 2 bánh (TEL 050-3000-0727). Tham khảo trang web của Trung tâm xúc tiến tái chế Ô tô https://www.jarc.or.jp/motorcycle/	
Xe lăn		Rác nghiền nát	Tùy kích thước sẽ dán kèm "Phiếu thu gom rác cỡ lớn."	
Xe máy (mô tô / xe gắn máy)		Nghiêm cấm	Hãy mang đến cửa hàng nhận xử lý tái chế. Trước hết, hãy liên hệ với Trung tâm tái chế Xe máy (TEL 050-3000-0727). Trang web của trung tâm xúc tiến tái chế xe https://www.jarc.or.jp/motorcycle/	
Xe mô tô (Xe máy/ xe gắn máy)		Nghiêm cấm	Hãy mang đến cửa hàng chuyên xử lý và tái chế xe 2 bánh. Trước hết, vui lòng liên hệ với tổng đài tái chế xe 2 bánh (TEL 050-3000-0727). Tham khảo trang web của Trung tâm xúc tiến tái chế Ô tô https://www.jarc.or.jp/motorcycle/	
Xô thùng nhựa		Rác nghiền nát		
Xô, gầu múc		Rác nghiền nát		
Xốp	Rác cháy được	Bỏ nhỏ để cho vào "túi rác cháy được". Hoặc để nguyên trực tiếp mang nó đến Trung tâm năng lượng Izumo.		

» Danh sách công ty được cấp phép thu gom và vận chuyển rác thải đô thị Từ ngày 1/8/2021

	Tên/ danh hiệu	Địa chỉ	Số điện thoại	Mật hàng hạn chế	Khác
Khu vực Izumo	Imamura Mamoru (cửa hàng Imamura)	Thành phố Izumo, thị trấn Imaichi, Kitahonmachi 2-5-10	(0853)21-4590		
	Công ty cổ phần làm vườn Mochida	Thành phố Izumo, thị trấn Watarihashi 398	(0853)21-2051	Chỉ cửa cây, cắt cỏ	
	Công ty hữu hạn Waltz	Thành phố Izumo, thị trấn Shiroeda 1185-1	(0853)22-7116		Tái chế thiết bị điện gia dụng
	Công ty POG	Thành phố Izumo, thị trấn Shiroeda 249	(0853)28-0600		
	Công ty hữu hạn, cửa hàng Kanemura	Thành phố Izumo, thị trấn Shiroeda 927-1	(0853)21-1899		Tái chế thiết bị điện gia dụng
	Công ty cổ phần, dịch vụ Tòa nhà trung tâm	Thành phố Izumo, thị trấn Enyaarihara 6-60	(0853)21-4013		
	Công ty cổ phần, trung tâm môi trường	Thành phố Izumo, thị trấn Kando 842	(0853)30-7731		
	Công ty hữu hạn, Jinzai Sanitec	Thành phố Izumo, thị trấn Arakaya 4199-1	(0853)28-0011		
	Imaoka Yoshitomo (Đội xây dựng Imaoka)	Thành phố Izumo, thị trấn Arakaya 539	(0853)28-0473		
	Sakamoto Kiyoshi	Thành phố Izumo, thị trấn Takamatsu 1536-1	(0853)28-2080		
	Công ty cổ phần, Hiraoka Bussan	Thành phố Izumo, thị trấn Otsuka 1118-4	(0853)22-6184		
	Công ty hữu hạn giao hàng Izumo	Thành phố Izumo, thị trấn Hiebara 2159-3	(0853)48-1033		Tái chế thiết bị điện gia dụng
	Công ty hữu hạn Plate	Thành phố Izumo, thị trấn Funatsu 80-3	(0853)48-1848		Tái chế thiết bị điện gia dụng
	Công ty cổ phần, Create Sanin	Thành phố Izumo, thị trấn Maki 1220-17	(0853)24-8611		
	Công ty hữu hạn, cửa hàng vận chuyển Tokorohara	Thành phố Izumo, thị trấn Tokorohara 1666-1	(0853)48-0082		
	Công ty cổ phần, Shimane Sanitary	Thành phố Izumo, thị trấn Jinzaioki 1349-3	(0853)43-3321		
	Công ty cổ phần, More fresh	Thành phố Izumo, thị trấn Jinzaioki 2334-3	(0853)43-3633	Chỉ xác động thực vật	
Công ty cổ phần, Môi trường trung quốc	Thành phố Izumo, thị trấn Jinzaioki 2489-2	(0853)43-3636			
Công ty cổ phần, Trung tâm tái chế Shimane	Thành phố Izumo, thị trấn Eta 234-2	(0853)23-0538			
Khu vực Hirata	Công ty hữu hạn Okushizai	Thành phố Izumo, thị trấn Hirata 5477	(0853)62-3419		
	Công ty cổ phần, nhóm Hino	Thành phố Izumo, thị trấn Nadabun 1996-4	(0853)63-3555		
	Hiệp hội Ara (Đại diện Hamaya Tadashi)	Thành phố Izumo, thị trấn Mitsu 26	(0853)62-3010		
	Công ty cổ phần, Hệ sinh thái Shimane Japan	Thành phố Izumo, thị trấn Kamiokada 707	(090)1687-7400		
Khu vực Sata	Công ty cổ phần, cửa hàng Marufuku	Thành phố Izumo, thị trấn Sada Kedu 562-4	(0853)43-1884	Trừ rác tươi sống	
	Công ty hữu hạn, Nhà thủy xanh	Thành phố Izumo, thị trấn Sada Hitokubota 1668-6	(0853)85-2345	Chỉ cắt tỉa cành và cây ăn quả trong vườn	
Khu vực Taki	Công ty hữu hạn, Cửa hàng vận tải Yamasa	Thành phố Izumo, thị trấn Taki Kuchitagi 492-2	(0853)86-2240		
Khu vực Taisha	Công ty hữu hạn, Izumo Fish meal	Thành phố Izumo, thị trấn Taisha Kitaaraki 1-1	(0859)44-6623	Chỉ cá	
	Công ty hữu hạn, Hệ thống Wasty	Thành phố Izumo, thị trấn Taishacho Kitaaraki 2454-2	(0853)53-0140		Tái chế thiết bị điện gia dụng
Khu vực Hikawa	Công ty hữu hạn vận chuyển Adachi	Thành phố Izumo, thị trấn Hikawa Shobara 3045-1	(0853)72-0637	Trừ rác tươi sống	
	Công ty cổ phần Sanyo Kosan	Thành phố Izumo, thị trấn Hikawa Sakata 1664-8	(0853)63-3418	Trừ rác tươi sống	
	Công ty hữu hạn Dịch vụ Koujin	Thành phố Izumo, thị trấn Hikawa Kanba 1135	(0853)73-3687		
	Công ty cổ phần Araki	Thành phố Izumo, thị trấn Hikawa Kaminaoe 2721	(0853)72-1122	Trừ rác tươi sống	
Ngoại thành	Công ty hữu hạn Tokuken	Thành phố Unnan, thị trấn Kisuki Higashihinobori 508-8	(0854)42-0346		
	Công ty cổ phần Earth Support	Thành phố Matsue, thị trấn Yawata 882-2	(0852)37-2890		
	Công ty hữu hạn dịch vụ xanh	Thành phố Matsue, thị trấn Shinji Sasou 1849	(0852)66-3613		
	Công ty hữu hạn Kim loại Ebita	Tỉnh Tottori, Thành phố Yonago, Kamifukubara 1329-13	(0859)33-1534		
	Công ty cổ phần Sanko	Tỉnh Tottori, Thành phố Sakaiminato, Showamachi 5-17	(0853)73-7310		

Bạn đang lo lắng về cách phân loại rác, bạn quên ngày thu gom rác?

App hỗ trợ xử lý rác Phiên bản thành phố Izumo

San a-ru

Dùng cho Iphone

Dùng cho Android

Lịch thu gom

Lịch thu gom rác sẽ được hiển thị sau khi thiết đặt khu vực mình sống.

Chức năng báo thức (Chức năng phòng tránh quên đổ rác)

Báo thức sẽ thông báo cho bạn vào trước hoặc đúng ngày thu gom.

Tìm kiếm phân loại rác (Cái này là rác gì?)

Bạn có thể tìm kiếm phân loại rác từ tên đồ vật.

Android



iPhone



← Cài đặt ngay nhé!

Bạn sẽ không quên đổ rác



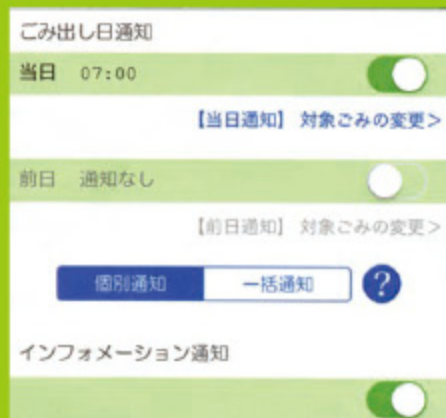
Cài đặt ban đầu (khu vực)



Hãy chọn địa chỉ từ tỉnh/ thành/ phủ

Xác nhận lại địa chỉ bạn đã chọn và nhấn "OK".

Cài đặt thông báo



Từ "Menu" → "Cài đặt", bạn có thể BẬT / TẮT thông báo ngày đổ rác, loại rác cần đổ và thời gian thông báo.

Bạn có thể xác nhận thông báo từ chính quyền địa phương trong thời gian thực bằng cách bật thông báo thông tin.

Tòa thị chính thành phố Izumo Phòng cơ sở môi trường

〒693-8530 Thành phố Izumo, Imaichicho 70

TEL 0853-21-6988 FAX 0853-21-6597

Trao đổi tại quầy hay qua điện thoại là bằng tiếng Nhật

Địa chỉ email: kankyoushisetsu@city.izumo.shimane.jp